



REGIORAPPORTAGE NOORD-BRABANT ten behoeve van het onderzoek naar Living In

MONITOR INTERNATIONALS 2010-2021

Datum
Status rapport
Opgesteld door

Oktober 2023
Definitief
Daan van Gent (d.vangent@decisio.nl)

147.745

werkzame internationals



32.130 kenniswerkers



115.615 arbeidsmigranten

180.840

woonachtige internationals



27.975 kenniswerkers



66.125 arbeidsmigranten



11.345 studenten



14.595 statushouders

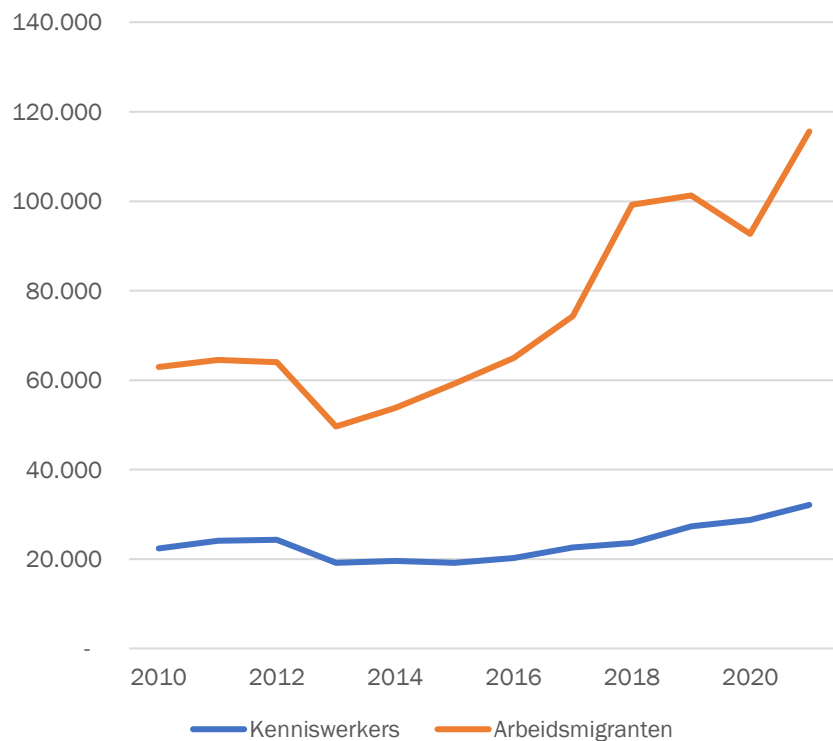


22.060 inkomensafhankelijke partners

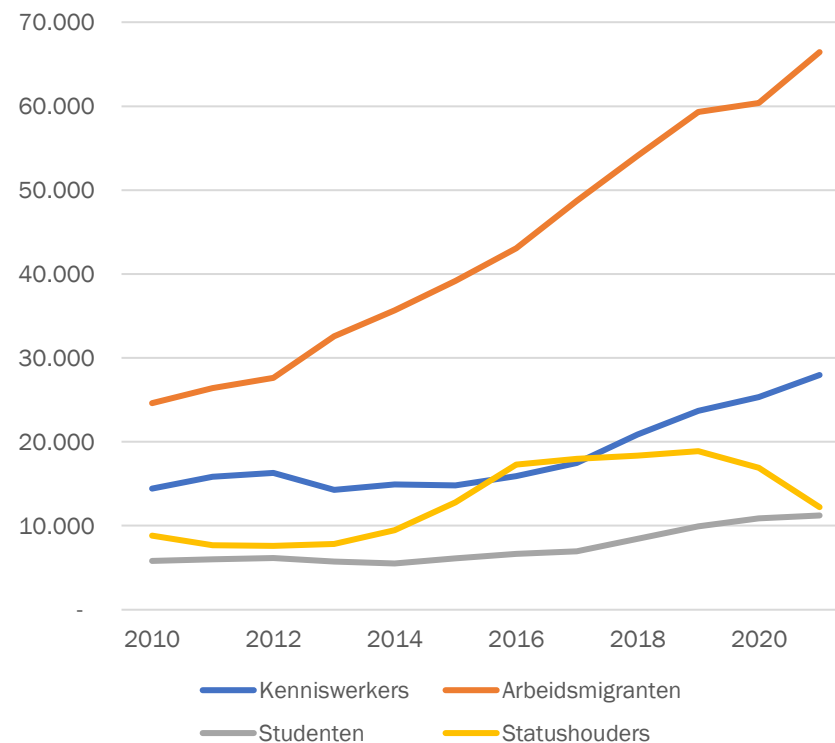
38.790 kinderen

Noord-Brabant

Werkenden

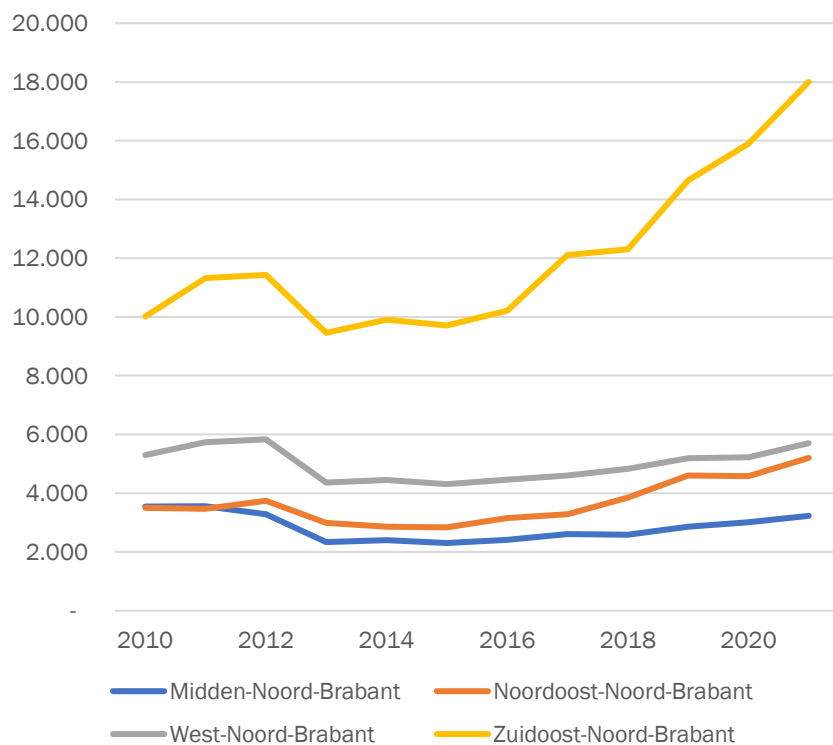


Wonenden

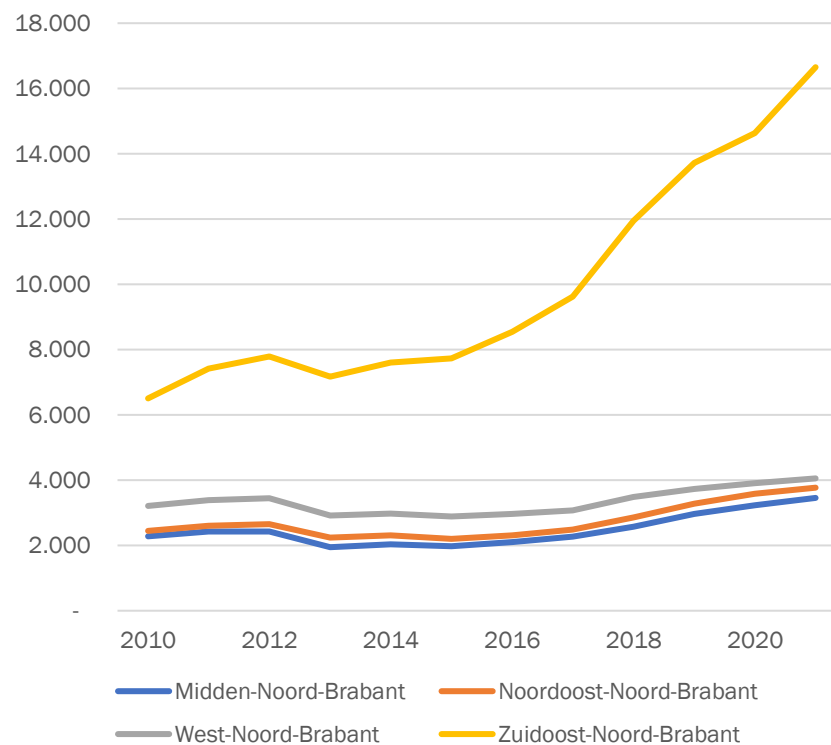


Kenniswerkers - COROP

Werkenden

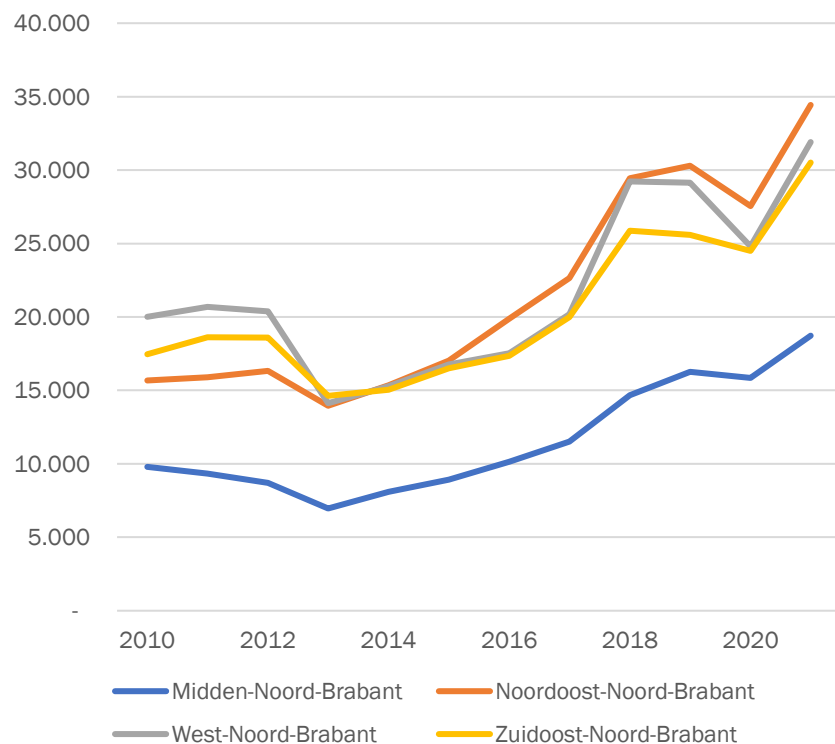


Wonenden

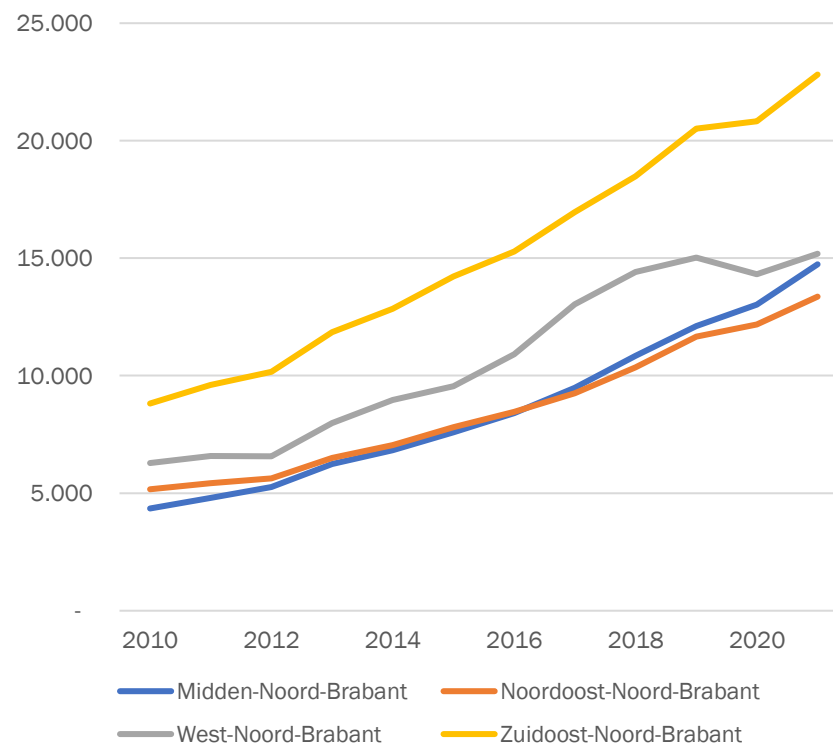


Arbeidsmigranten - COROP

Werkenden



Wonenden





Aantal en ontwikkeling

De provincie Noord-Brabant telt ongeveer 32.130 kenniserkers, 115.615 arbeidsmigranten, 11.345 studenten, 12.190 statushouders en 22.060 inkomensafhankelijke partners. Het aantal internationals is sinds 2010 met gemiddeld 4,7% per jaar toegenomen.



Sectoren

Kenniserkers zijn voornamelijk werkzaam in de industrie (metalelektro), zakelijke dienstverlening en groothandel. Voor arbeidsmigranten zijn dit de uitzendbranche, landbouw en visserij, zakelijke dienstverlening, de groothandel en logistiek & transport.



Inkomen

Het jaarinkomen van kenniserkers ligt veelal tussen € 50 en € 75 duizend. Kenniserkers in de provincie Noord-Brabant hebben een hoger inkomen vergeleken met kenniserkers in andere delen van Nederland. Arbeidsmigranten verdienen veelal tussen € 20 en € 30 duizend per jaar.




Verblijfsduur

Kenniserkers en inkomensafhankelijke partners blijven vaak langer dan vijf jaar in Noord-Brabant. Arbeidsmigranten blijven veelal iets korter. De verblijfsduur van studenten ligt veelal onder de 3 jaar.



Woonsituatie en –kenmerken

Internationals wonen voornamelijk als paar met of zonder kinderen. Dit is met name voor kenniserkers het geval. Studenten zijn vaker een eenpersoonshuishouden.




Geslacht

Een meerderheid van de internationals in de provincie Noord-Brabant is man. Onder studenten is de verhouding ongeveer 50/50. Onder inkomensafhankelijke partners is het aandeel vrouwen groter dan het aandeel mannen.



Leeftijd

Kenniserkers en arbeidsmigranten zijn voornamelijk tussen 25 en 45 jaar oud, waarbij arbeidsmigranten gemiddeld iets jonger zijn dan kenniserkers. Daarnaast zijn studenten veelal jonger dan 25 jaar. De leeftijden van statushouders en inkomensafhankelijke partners lopen sterk uiteen.



Herkomstlanden

Kenniserkers komen vooral uit Polen, India en buurlanden als Duitsland en België. Arbeidsmigranten komen veelal uit Polen en statushouders komen het meest uit Syrië en Eritrea. Studenten komen vooral uit Bulgarije en Duitsland en inkomensafhankelijke partners komen voornamelijk uit Polen, België en Turkije.

HOOFDSTUK 1

INTRODUCTIE

Aanleiding

Decisio heeft in de afgelopen 10 jaar diverse onderzoeken gedaan naar de populatie internationals die werken en woonachtig zijn in Nederland. In onze analyse onderscheiden we de volgende doelgroepen:

1. Kenniswerkers
2. Arbeidsmigranten
3. Studenten
4. Statushouders
5. Inkomensafhankelijke partners

Voorliggende rapport bevat de highlights en belangrijkste kenmerken van internationals in Noord-Brabant.

Aanpak

Voor het inzicht in de populaties internationals in Noord-Brabant verzamelden we informatie over hun aantallen, kenmerken en ontwikkeling voor de periode 2010 – 2021. De bron voor deze data is de Monitor Internationals, een door Decisio ontwikkelde database op basis van CBS Microdata. Voor een volledige toelichting op de aanpak en wijzigingen ten opzichte van voorgaande rapportages verwijzen we graag naar de bijlage.

Projectteam Decisio


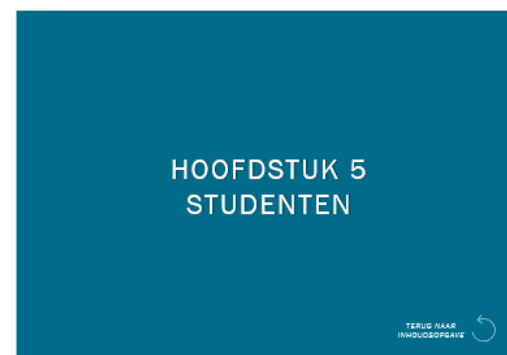
Daan van Gent
Pim van der Zwet

Voor vragen over dit rapport: Daan van Gent (d.vangent@decisio.nl).

De adviseurs bij Decisio zijn gespecialiseerd in het thema internationalisering in Nederland. In de laatste jaren voerde Decisio verschillende onderzoeken uit aangaande de populatie internationals in Nederland. Als het gaat om hun economische situatie, maar ook op het gebied van onderwijs en huisvesting. Denk bijvoorbeeld aan haalbaarheidsstudies voor internationale scholen of huisvesting van arbeidsmigranten. Naast analyses over de populatie internationale werknemers in Nederland, voert Decisio ook de monitor naar internationale organisaties in Nederland uit.

Contactgegevens Decisio

Valkenburgerstraat 212
1011 ND Amsterdam
T 020 – 67 00 562
E info@decisio.nl
I www.decisio.nl



HOOFDSTUK 2

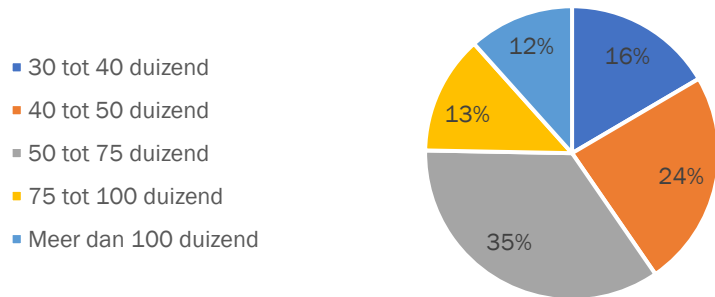
KENNISWERKERS

TERUG NAAR
INHOUDSOPGAVE



Inkomen

40% van de internationale kenniswerkers in provincie Noord-Brabant verdient een jaarinkomen tot 50 duizend euro. Nog eens 35% verdient een jaarinkomen tussen de 50 en 75 duizend euro. Gemiddeld verdient een kenniswerker 63.850 euro per jaar.

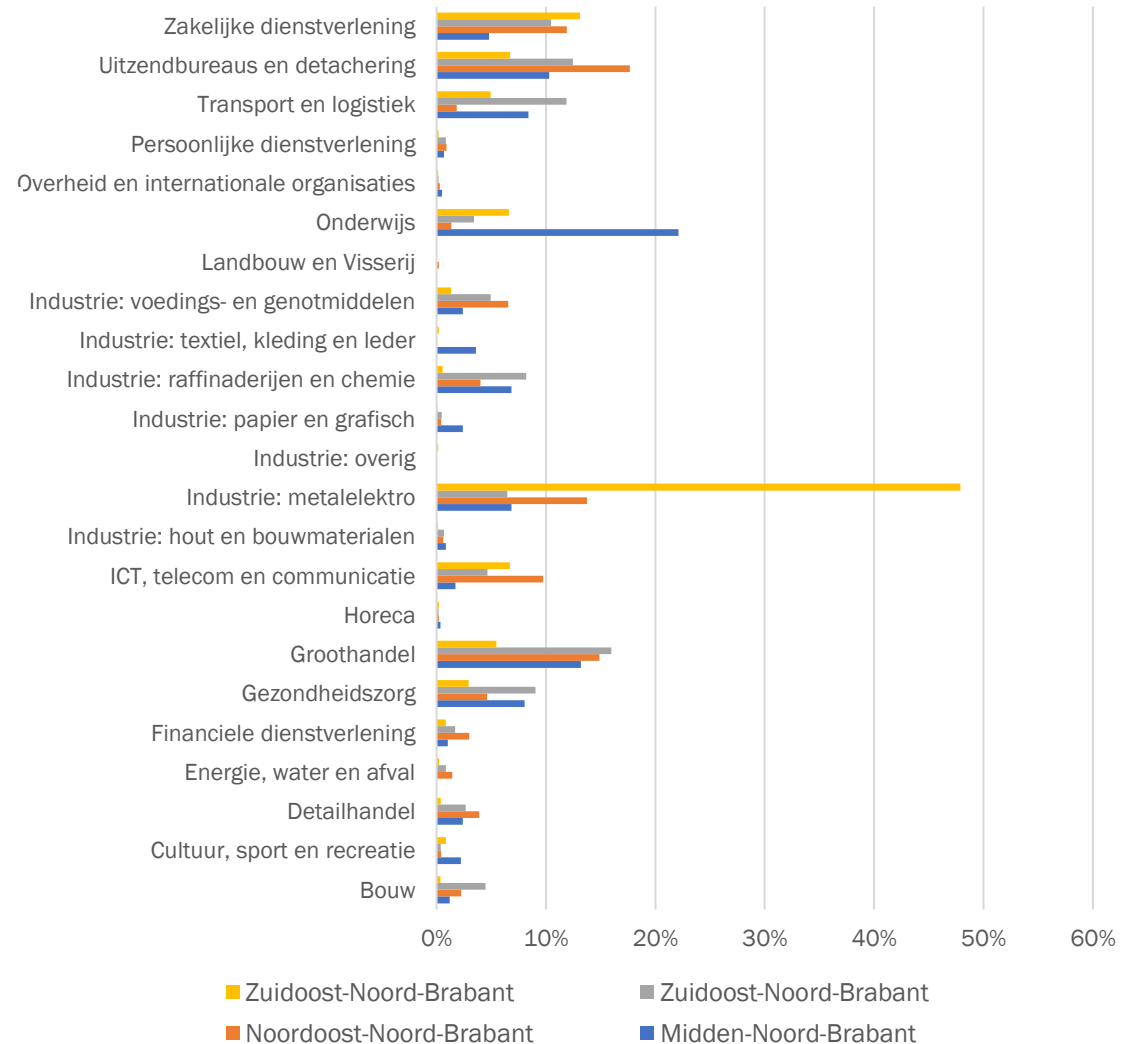


Een kenniswerker verdient gemiddeld € 63.850

Sectoren

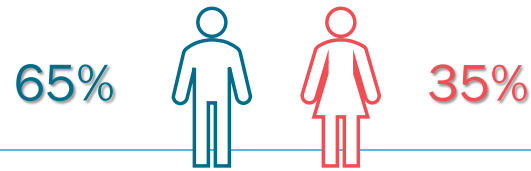
Drie op de tien kenniswerkers werken in de industrie (metaalektro). Daarnaast werken veel kenniswerkers in de zakelijke dienstverlening, groothandel en voor uitzendbureaus. Ook landelijk zijn dit belangrijke werksectoren voor internationale kenniswerkers, met uitzondering van de industrie. In Zuidoost-Noord-Brabant is dit aandeel het hoogst: bijna de helft (48%) van alle kenniswerkers werkt in de (metaalektro) industrie.

Belangrijkste werksectoren internationale kenniswerkers, 2021



KENNISWERKERS

Economische situatie



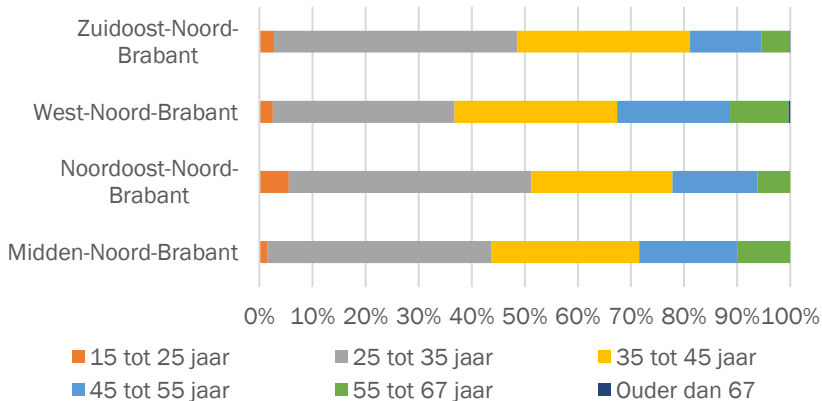
Herkomstlanden

Drie op de tien internationale kenniswerkers in Noord-Brabant is afkomstig uit de buurlanden België, Duitsland en het Verenigd Koninkrijk. Daarnaast zijn Polen en India belangrijke herkomstlanden voor kenniswerkers.

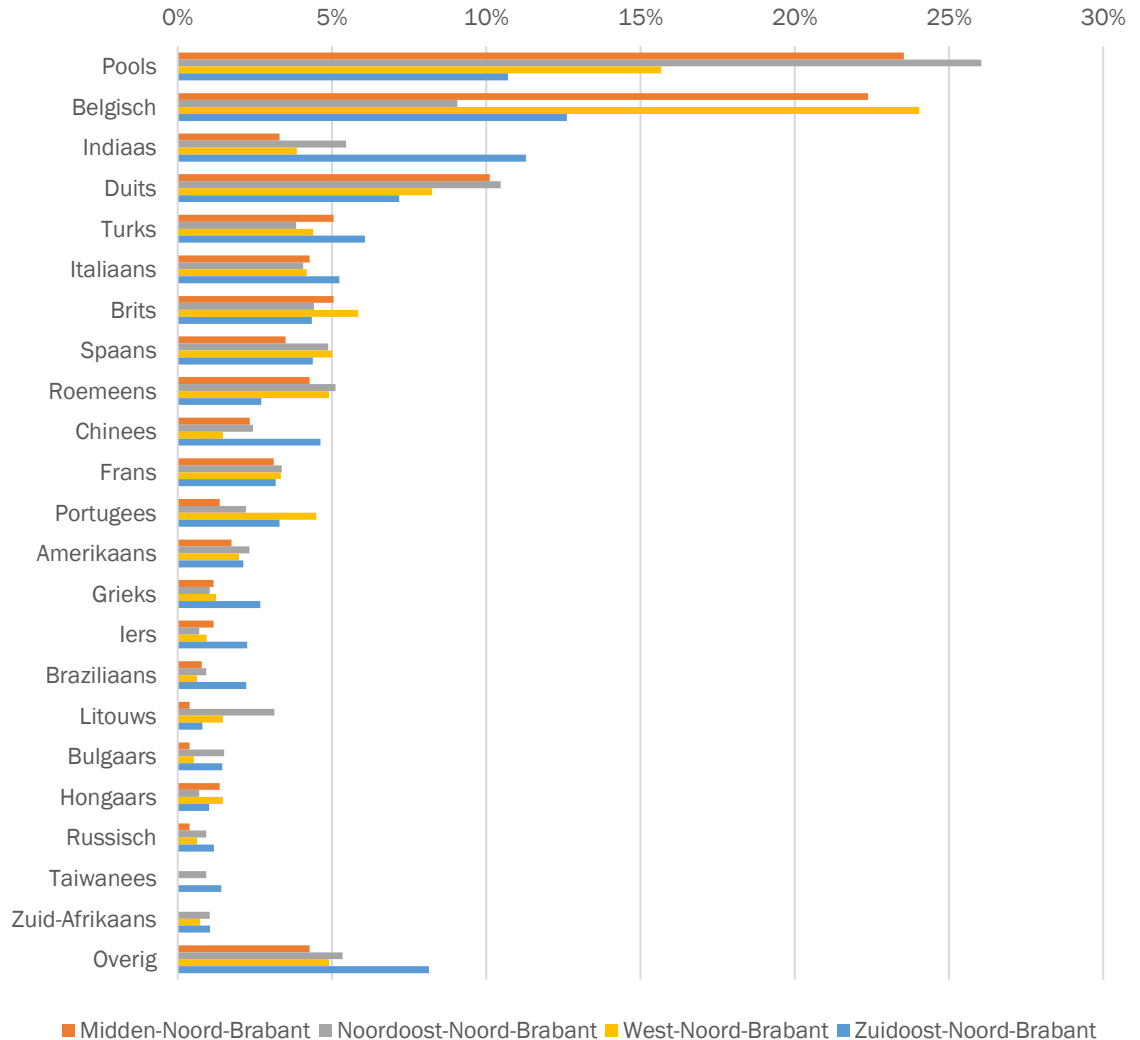
Leeftijd en geslacht

Kenniswerkers in de provincie Noord-Brabant zijn veelal tussen de 25 en 35 jaar oud. In 2021 was deze groep met 44% het grootst. Nog eens 30% van de kenniswerkers was tussen de 35 en 45 jaar.

De populatie kenniswerkers kent een oververtegenwoordiging van mannen: 65% is man. Deze verhouding is ten opzichte van 2010 nagenoeg ongewijzigd. Ten opzichte van het landelijk beeld werken in Noord-Brabant meer mannen: landelijk is 60% man / 40% vrouw.



Belangrijkste herkomstlanden kenniswerkers, 2021



Aantal naar woonlocatie

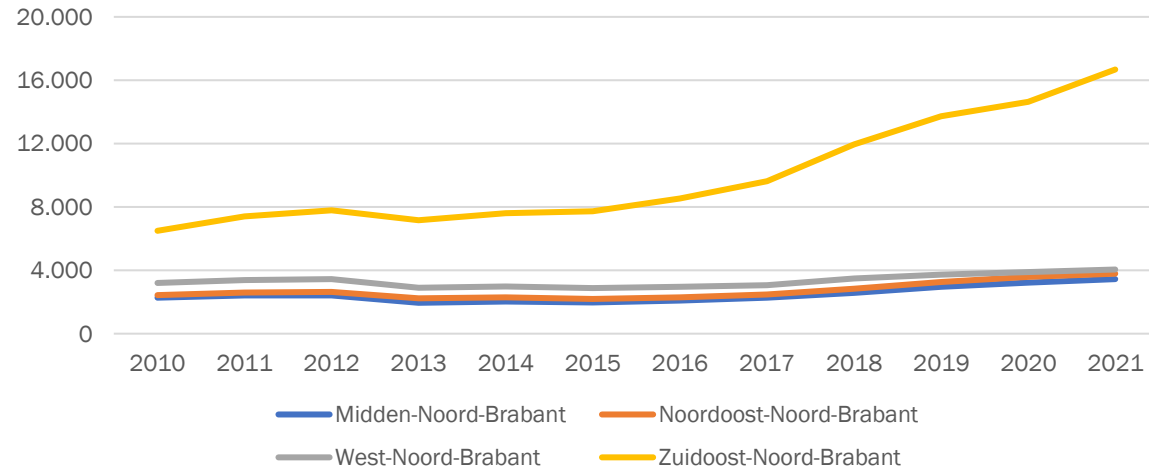
In 2021 woonden in provincie Noord-Brabant bijna 28 duizend internationale kenniswerkers. Tussen 2010 en 2021 neemt het aantal kenniswerkers min of meer geleidelijk toe, met een jaarlijkse gemiddelde groei van 6,2%. De groei is hoger dan het landelijk gemiddelde (3,9%). Net als bij de aantallen naar werklocatie, is een stagnatie waarneembaar in coronajaar 2020.

Net als bij de aantallen naar werklocatie, verschilt de groei per regio. De regio's waarin het aantal werkende kenniswerkers tussen 2010 en 2021 het sterkst is gegroeid, zijn ook de regio's waar het aantal woonachtige kenniswerkers groeit: in Zuidoost-Noord-Brabant (+8,9% per jaar) en Noordoost-Noord-Brabant (+4,1% per jaar). Met uitzondering van Hart van (+3,9% per jaar).

Woonwerkbalans

75% van de kenniswerkers in Noord-Brabant woont en werkt binnen de provincie. In totaal gaat het om bijna 17 duizend kenniswerkers.

Ontwikkeling aantal woonachtige internationale kenniswerkers, 2010 - 2021

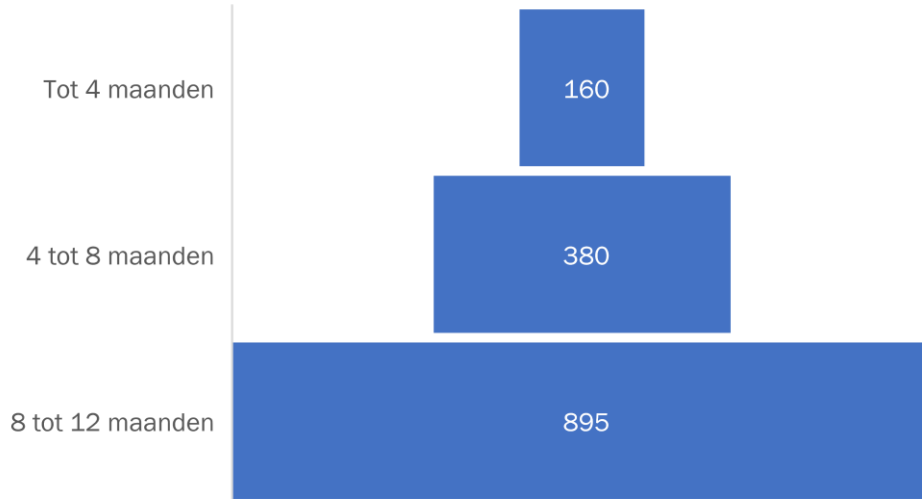


In 2021 woonden in provincie Noord-Brabant **27.975** internationale kenniswerkers. Tussen 2010 en 2021 neemt dit aantal jaarlijks toe met gemiddeld **6,2%**

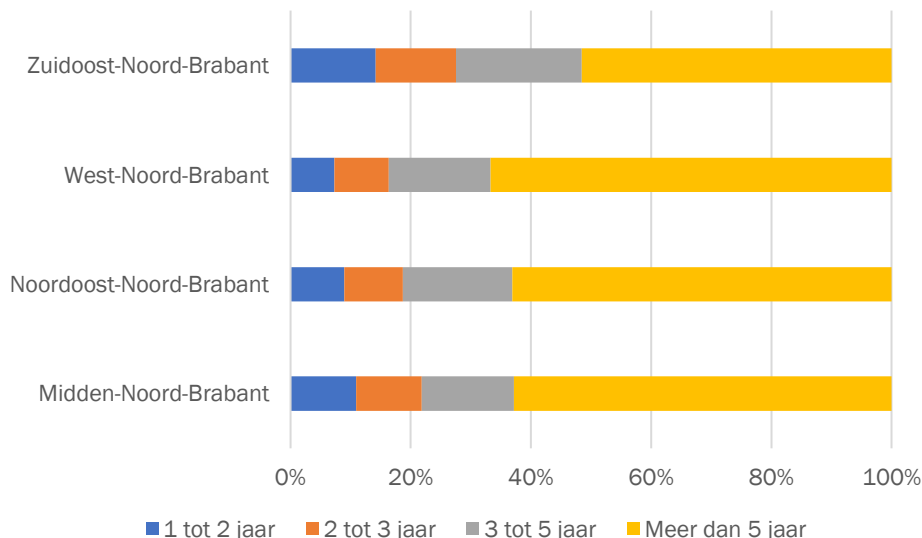


Kenniswerkers	Geregistreerd woonachtigen	Intern	Elders in Noord-Brabant	Noord-Holland	Zuid-Holland	Gelderland	Utrecht	Limburg	Rest NL
Midden-Noord-Brabant	3.450	46%	24%	17%	5%	2%	2%	5%	1%
Noordoost-Noord-Brabant	3.770	54%	17%	11%	3%	4%	4%	5%	1%
West-Noord-Brabant	4.050	61%	14%	11%	11%	0%	1%	1%	1%
Zuidoost-Noord-Brabant	16.655	71%	6%	12%	3%	2%	3%	2%	1%
Totaal	27.925	75%		12%	4%	2%	3%	3%	1%

Kort verblijvende kenniswerkers (< 1 jaar) in provincie Noord-Brabant, 2020



Lang verblijvende kenniswerkers (> 1 jaar) in provincie Noord-Brabant, 2015



Verblijfsduur korter dan 1 jaar

Circa 6% van de woonachtige kenniswerkers in 2020 verbleef korter dan 1 jaar. Hiervan vertrok ruim 60% van de kort verblijvende arbeidsmigranten na 8 tot 12 maanden. De overige arbeidsmigranten verbleven korter dan 8 maanden.

¹We gaan hier uit van het voorgaande jaar 2020, omdat we op basis van de cijfers van 2021 nog niet weten welk deel van de kenniswerkers er in 2021 nog is (en dus korter of langer dan een jaar verblijven).

Verblijfsduur langer dan 1 jaar

Circa 94% van de woonachtige kenniswerkers in 2015 verbleef langer dan 1 jaar. Minimaal de helft van de kenniswerkers verblijft meer dan 5 jaar in de provincie Noord-Brabant. De langste verblijfsduur van kenniswerkers is in West-Noord-Brabant, terwijl de kortste verblijfsduur in Zuidoost-Noord-Brabant is.

Internationale kenniswerkers in de provincie Noord-Brabant kennen een langere verblijfsduur dan landelijk gemiddeld. Landelijk is gemiddeld 49% van de kenniswerkers 5 jaar of langer actief. Het beeld binnen de verschillende regio's is vergelijkbaar met het beeld voor de provincie Noord-Brabant.

¹We gaan hier uit 2015, omdat we op basis van de cijfers van 2021 niet weten welk deel van de kenniswerkers langer dan 1 jaar verblijven.

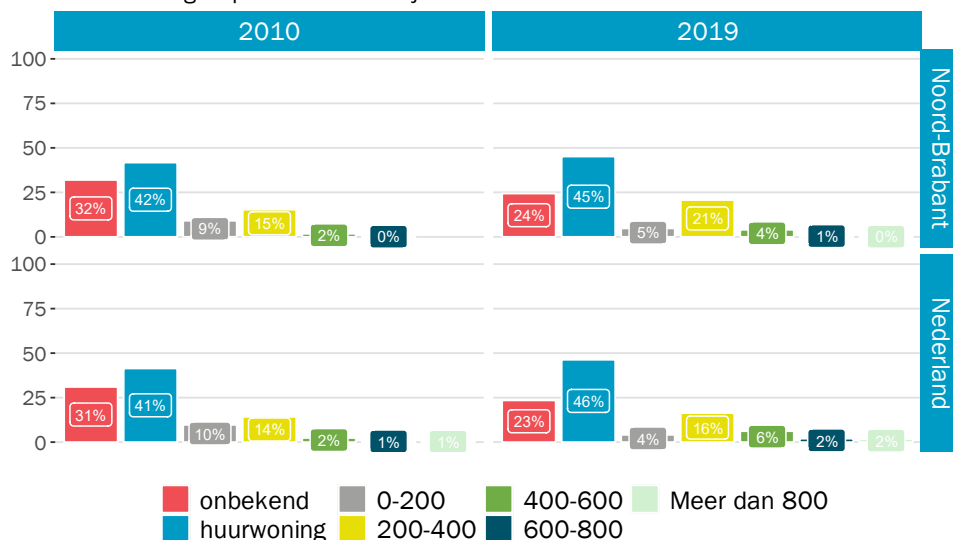
Koop/huur en WOZ-waarde

Van circa driekwart van de kenniswerkers is informatie bekend over hun woonsituatie. 45% van alle kenniswerkers in provincie Noord-Brabant woont in een huurwoning. In Zuidoost-Noord-Brabant is dit aandeel hoger (49%) en in West-Brabant lager (37%).

Bijna 7.700 kenniswerkers in provincie Noord-Brabant zijn in het bezit van een koopwoning. Daarvan heeft het grootste deel (21%) een WOZ-waarde tussen de 200 en 400 duizend euro.

Sinds 2010 is het aandeel kenniswerkers met een koopwoning toegenomen. Ook landelijk is dit een trend.

WOZ-waarde van kenniswerkers naar woonregio op basis van verblijfsduur

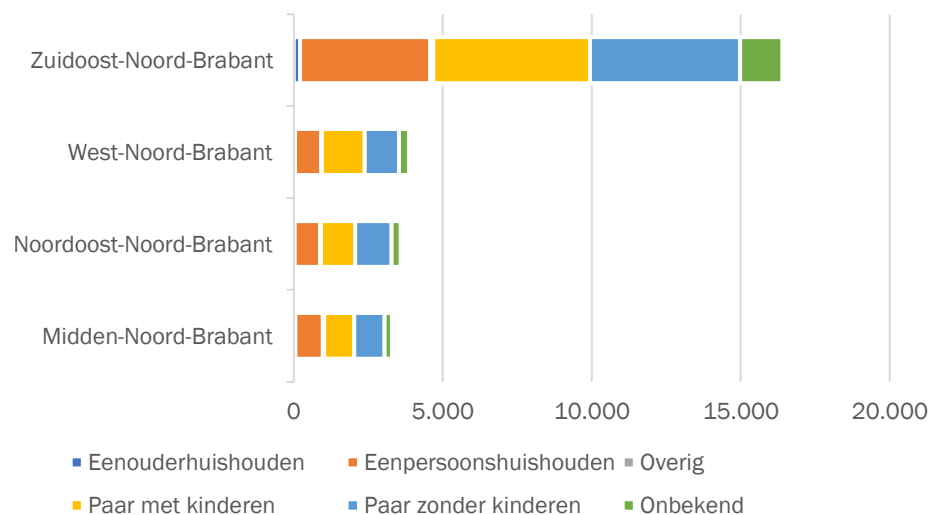


Huishoudenssamenstelling

De meeste kenniswerkers in provincie Noord-Brabant vormen een paar (63%), min of meer evenredig met of zonder kinderen (32% en 32%). Nog eens een 27% is alleenstaand.

In Noordoost-Noord-Brabant en West-Noord-Brabant wonen relatief de meeste paren met of zonder kinderen. In West-Noord-Brabant wonen de meeste paren met kinderen (37%), terwijl in Noordoost-Noord-Brabant de meeste paren zonder kinderen wonen (34%). In Zuidoost-Noord-Brabant wonen de meeste alleenstaanden (30%). In totaal wonen in Noord-Brabant 13.050 kinderen van internationale kenniswerkers.

Huishoudenssamenstelling kenniswerkers in Noord-Brabant, 2021



HOOFDSTUK 3

ARBEIDSMIGRANTEN

TERUG NAAR
INHOUDSOPGAVE



ARBEIDSMIGRANTEN

Economische situatie

115.615 werkzame arbeidsmigranten in Noord-Brabant

In 2021 werkten in provincie Noord-Brabant ruim 115,6 duizend arbeidsmigranten. Dit aantal is tussen 2010 en 2021 gegroeid met gemiddeld 5,7% per jaar. Het gaat om een toename van bijna 53 duizend arbeidsmigranten. De gemiddelde jaarlijkse groei is gelijk aan het landelijk gemiddelde. Dit betekent dat in 2021 5,3 procent van de Brabantse beroepsbevolking uit arbeidsmigranten bestaat.

Vooraf in jaren van economische groei, dus tussen 2014 en 2018, groeit het aantal sterk. In coronajaar 2020 neemt het aantal af tot het niveau tussen 2017 en 2018. In 2021 stijgt het aantal arbeidsmigranten met 23 duizend tot 115,6 duizend.

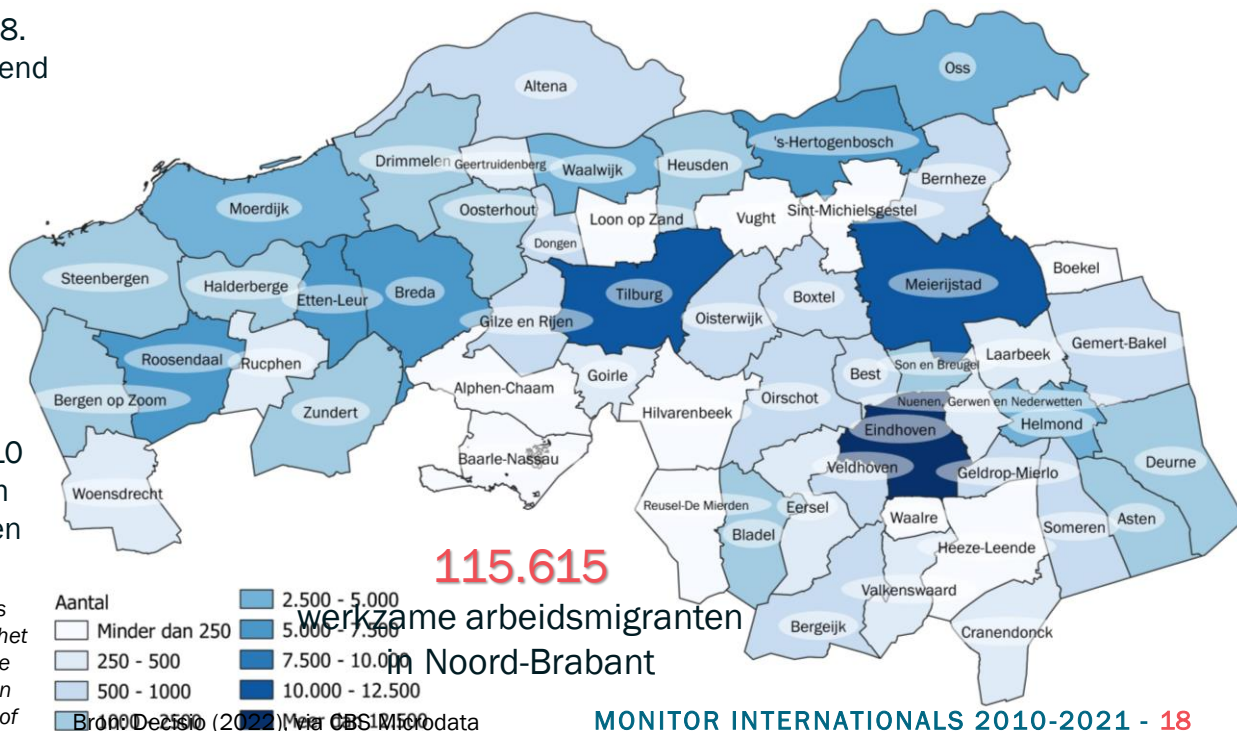
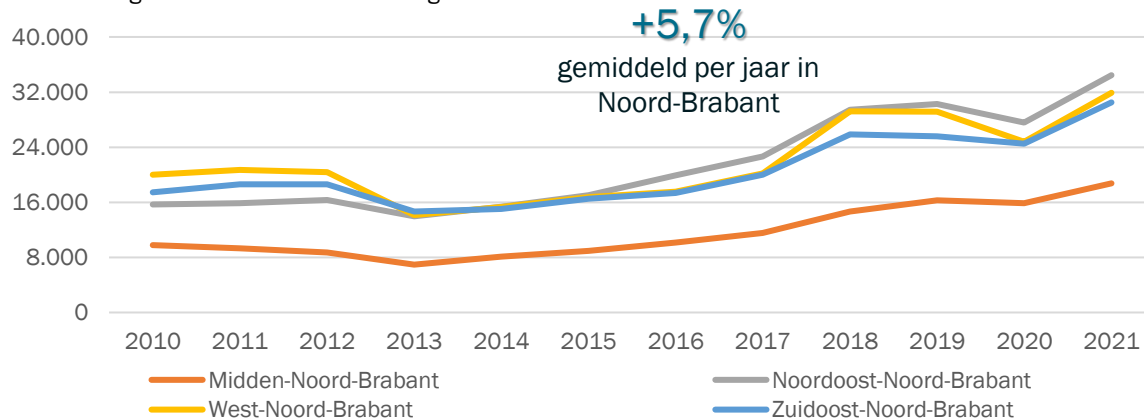
Aantal arbeidsmigranten vooral gegroeid in Noordoost-Noord-Brabant

In elk van de drie regio's Noordoost-Noord-Brabant, West-Noord-Brabant en Zuidoost-Noord-Brabant werken meer dan 30 duizend arbeidsmigranten. In Midden-Noord-Brabant gaat het om een lager aantal, namelijk bijna 19 duizend arbeidsmigranten. Vooral in Noordoost-Noord-Brabant neemt het aantal tussen 2010 en 2021 toe, met gemiddeld 7,4% per jaar. Het gaat om een absolute toename van 19 duizend arbeidsmigranten in elf jaar tijd.

Vestiging van uitzendbureaus en werklocatie

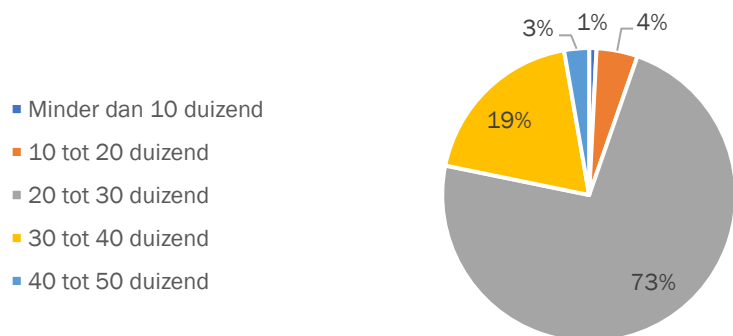
In de CBS Microdata is de werklocatie van arbeidsmigranten geregistreerd als het adres van de werkgever. Indien zij voor een uitzendbureau werken, komt het voor dat het werkadres elders gelegen is omdat zij tijdelijk bij een of meerdere werkgevers worden uitgezonden. Dit daadwerkelijke werkadres is op basis van CBS Microdata niet bekend. Daarom kan er sprake zijn van een lichte onder- of overschatting zijn per werkgemeente.

Ontwikkeling aantal werkzame arbeidsmigranten 2010 - 2021



Inkomen

Drie kwart van de arbeidsmigranten in provincie Noord-Brabant verdient een jaarinkomen tussen de 20 en 30 duizend euro. Nog eens 19% verdient een jaarinkomen tussen de 30 en 40 duizend euro. Gemiddeld verdient een arbeidsmigrant 26.460 euro per jaar.

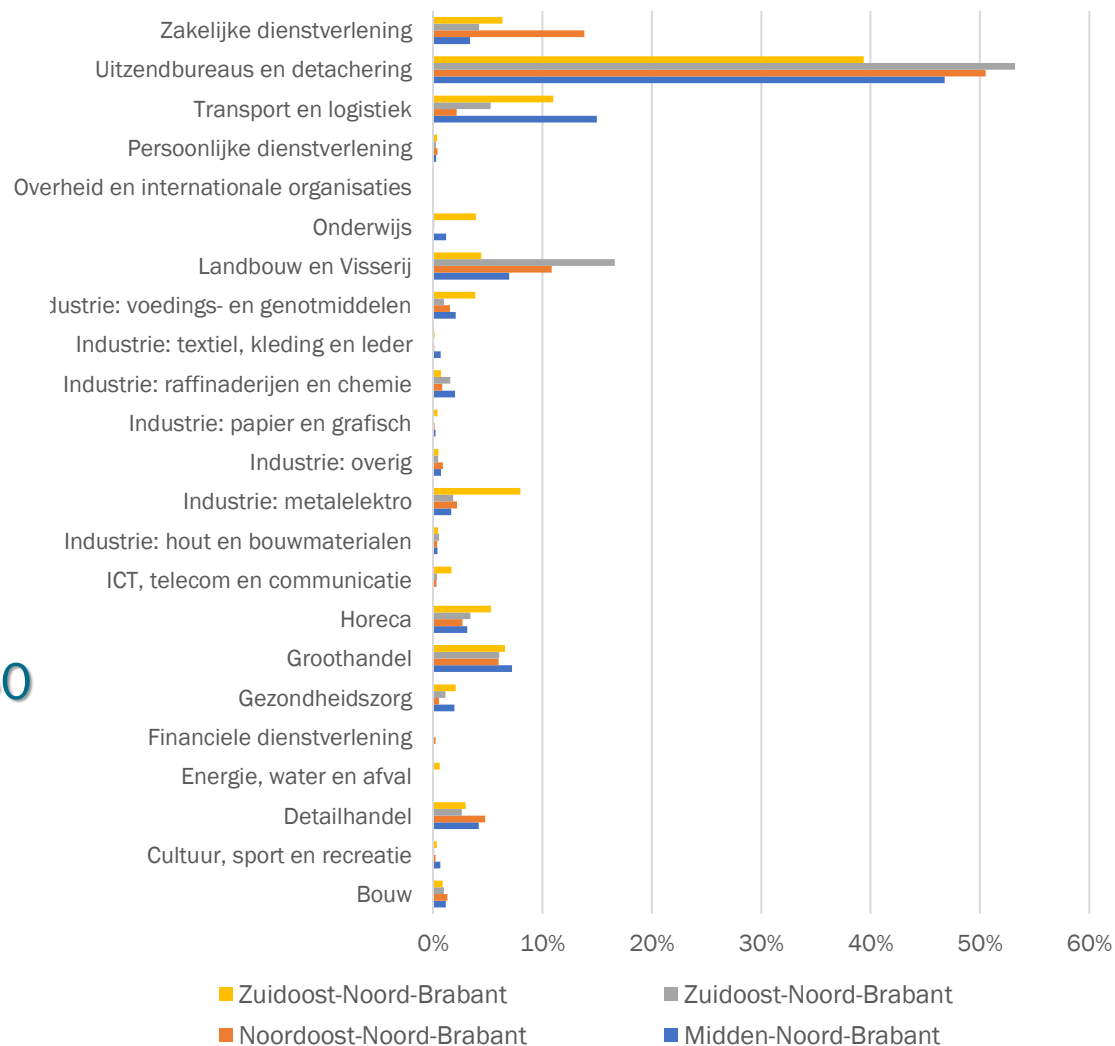


Een arbeidsmigrant verdient gemiddeld **€ 26.460**

Sectoren

Landbouw en visserij, zakelijke dienstverlening, groothandel en logistiek & transport zijn de belangrijkste werksectoren voor arbeidsmigranten in provincie Noord-Brabant. Ongeveer een derde van de arbeidsmigranten werkt in een van deze sectoren. Daarnaast werkt bijna de helft van de arbeidsmigranten voor uitzendbureaus; dit aandeel is iets lager dan landelijk gemiddeld.

Belangrijkste werksectoren arbeidsmigranten, 2021



Bron: Decisio (2023); o.b.v. CBS Microdata

ARBEIDSMIGRANTEN

Economische situatie

59%



41%

DECISIO

ECONOMISCH ONDERZOEK EN ADVIES

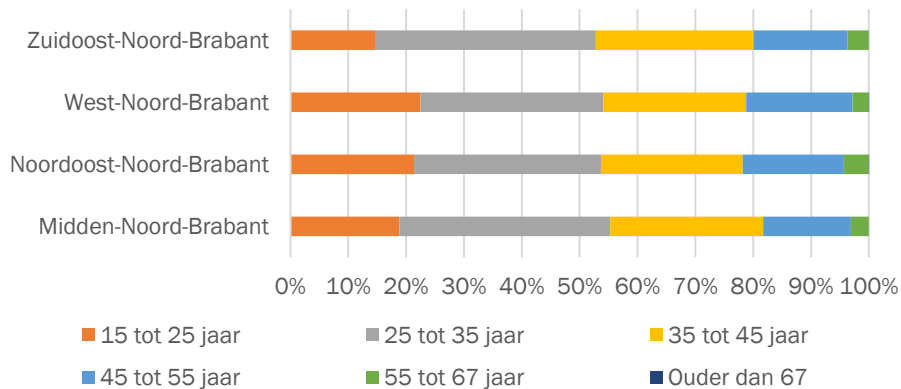
Herkomstlanden

42% van de provincie Noord-Brabant werkzame arbeidsmigranten is van Poolse afkomst. Andere belangrijke herkomstlanden zijn Roemenië en Bulgarije. Circa een op de vier arbeidsmigranten komt uit een van deze landen.

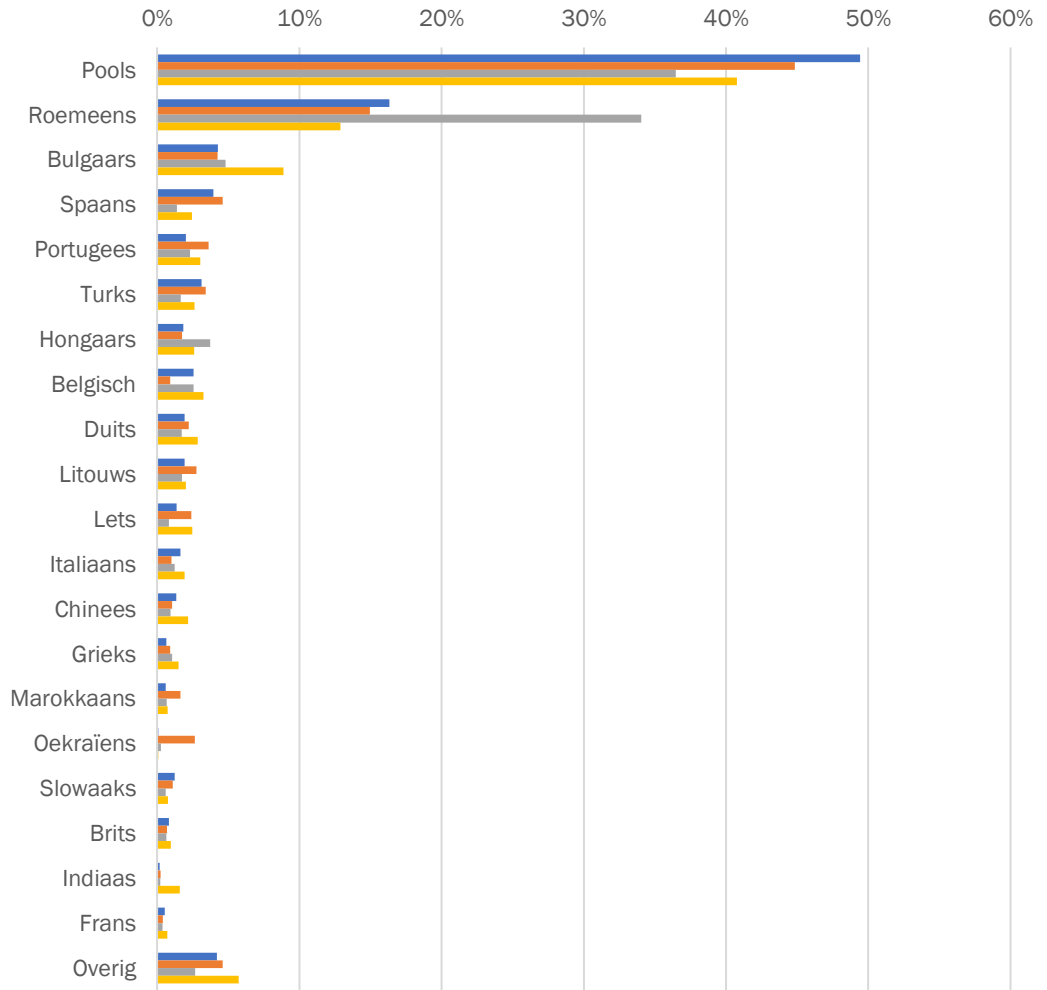
Leeftijd en geslacht

34% van de arbeidsmigranten in provincie Noord-Brabant is tussen de 25 en 35 jaar oud. Nog eens een kwart is tussen de 35 en 45 jaar. Dit is vergelijkbaar met het landelijke beeld.

De populatie arbeidsmigranten kent, net als bij de populatie kenniswerkers, een oververtegenwoordiging van mannen: 59% van alle arbeidsmigranten is man. Sinds 2010 is het aandeel vrouwen toegenomen van 38 naar 41%.



Top-25 herkomstlanden arbeidsmigranten, 2021

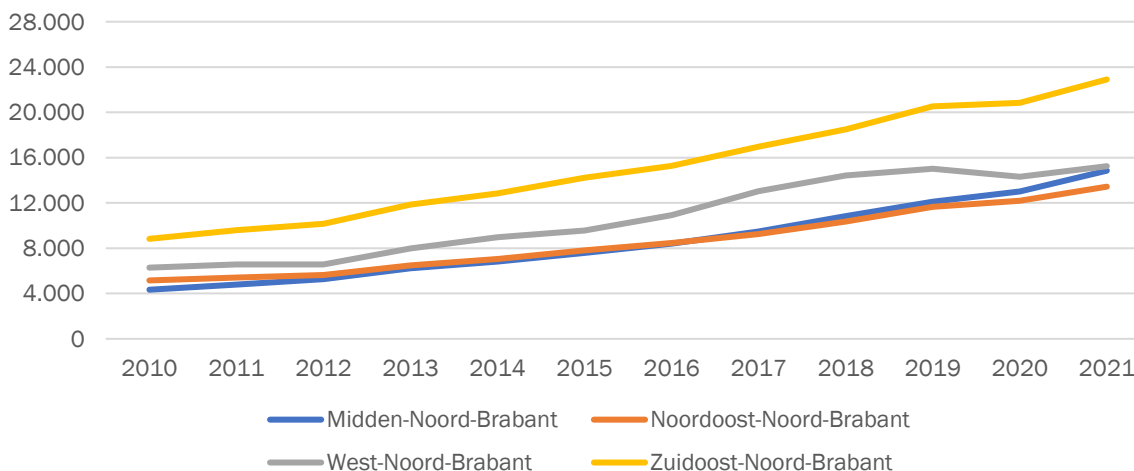


Midden-Noord-Brabant ■ Noordoost-Noord-Brabant ■ West-Noord-Brabant ■ Zuidoost-Noord-Brabant

Aantallen naar woonlocatie, ontwikkeling

In 2021 woonden in provincie Noord-Brabant ruim 66 duizend BRP-geregistreerde internationale arbeidsmigranten¹. Tussen 2010 en 2021 neemt het aantal arbeidsmigranten toe, met een jaarlijkse gemiddelde groei van 9%. De groei is hoger dan het landelijk gemiddelde (6%). Net als bij de aantallen naar werklocatie, is een stagnatie waarneembaar in coronajaar 2020. Het aantal neemt in 2021 toe met ruim 6 duizend.

Ontwikkeling aantal woonachtige arbeidsmigranten. 2010 - 2021



Woonwerkbalans

Van de in Noord-Brabant woonachtige arbeidsmigranten, werkt 70% ook in Noord-Brabant. In totaal gaat het om circa 40.000 werknemers.

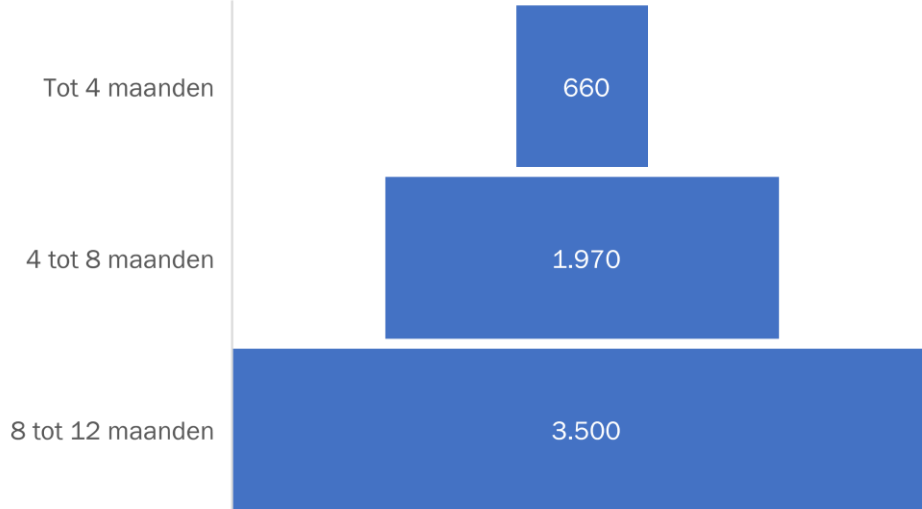


In 2021 woonden in provincie Noord-Brabant **66.125** BRP-geregistreerde arbeidsmigranten. Tussen 2010 en 2021 neemt dit aantal jaarlijks toe met gemiddeld **10%**

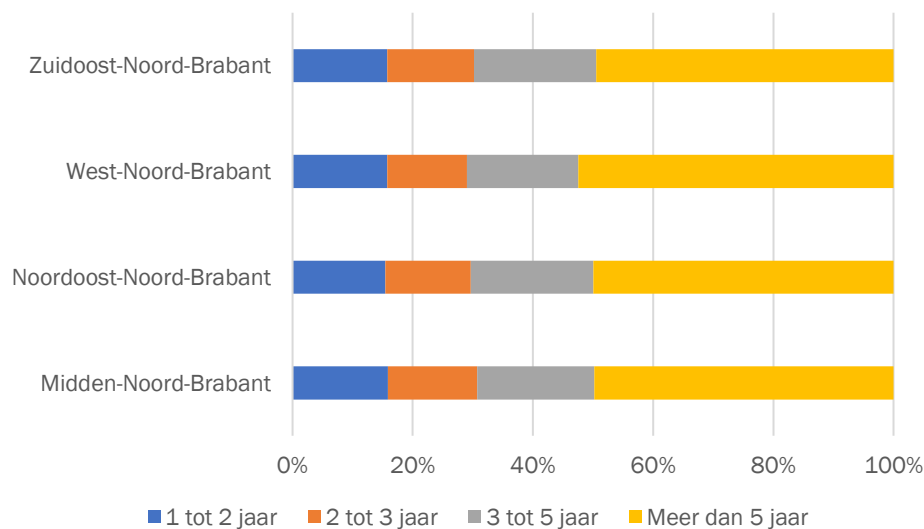
Arbeidsmigranten	Geregistreerd woonachtigen	Intern	Elders in Noord-Brabant	Noord-Holland	Zuid-Holland	Gelderland	Utrecht	Limburg	Rest NL
Midden-Noord-Brabant	14.740	52%	17%	12%	7%	7%	1%	4%	2%
Noordoost-Noord-Brabant	13.370	58%	14%	8%	7%	7%	1%	6%	1%
West-Noord-Brabant	15.190	61%	11%	13%	8%	4%	0%	1%	2%
Zuidoost-Noord-Brabant	22.825	60%	11%	13%	5%	3%	1%	5%	2%
Totaal	66.125	70%	0%	12%	6%	5%	1%	4%	2%

¹Het komt voor dat het woonadres van een arbeidsmigrant niet bekend is via de CBS Microdata. Bijvoorbeeld doordat de arbeidsmigrant, bij seizoensgebonden arbeid, minder dan vier maanden in Nederland verblijft en zich niet bij de gemeente inschrijft (dat is ook geen wettelijke plicht). Of het kan voorkomen dat de arbeidsmigrant onbekend is met het proces van inschrijving en/of zich niet wil inschrijven vanwege de angst voor het verliezen van rechten in het land van herkomst. Het aantal geregistreerde arbeidsmigranten via de CBS Microdata is waarschijnlijk een onderschatting van het daadwerkelijke aantal arbeidsmigranten dat in Nederland woont. Uit eerder onderzoek is de inschatting dat gemiddeld 45 tot 55% van de arbeidsmigranten zich inschrijft.

Kort verblijvende arbeidsmigranten (< 1 jaar) in provincie Noord-Brabant, 2020



Lang verblijvende arbeidsmigranten (> 1 jaar) in provincie Noord-Brabant, 2015



Verblijfsduur korter dan een jaar

Circa 10% van de woonachtige arbeidsmigranten in 2020 verbleef korter dan 1 jaar. Hiervan vertrok 10% binnen 4 maanden, terwijl de overige kort verblijvende arbeidsmigranten langer verbleven: 4 tot 8 maanden of 8 tot 12 maanden.

⁴We gaan hier uit van het voorgaande jaar 2020, omdat we op basis van de cijfers van 2021 nog niet weten welk deel van de arbeidsmigranten er in 2021 nog is (en dus korter of langer dan een jaar verblijven).

Verblijfsduur langer dan een jaar

Circa 90 procent van de woonachtige arbeidsmigranten in 2015 verbleef langer dan 1 jaar. Circa de helft van de lang verblijvende arbeidsmigranten verbleef meer dan 5 jaar. De verblijfsduur van arbeidsmigranten in de COROP-regio's verschilt nauwelijks van elkaar: 15 à 16% verblijft 1 tot 2 jaar, 13 à 15% verblijft 2 tot 3 jaar, 18 à 20% verblijft 3 tot 5 jaar en 49 à 52% meer dan 5 jaar.

⁴We gaan hier uit 2015, omdat we op basis van de cijfers van 2021 niet weten welk deel van de arbeidsmigranten langer dan 1 jaar verblijven.

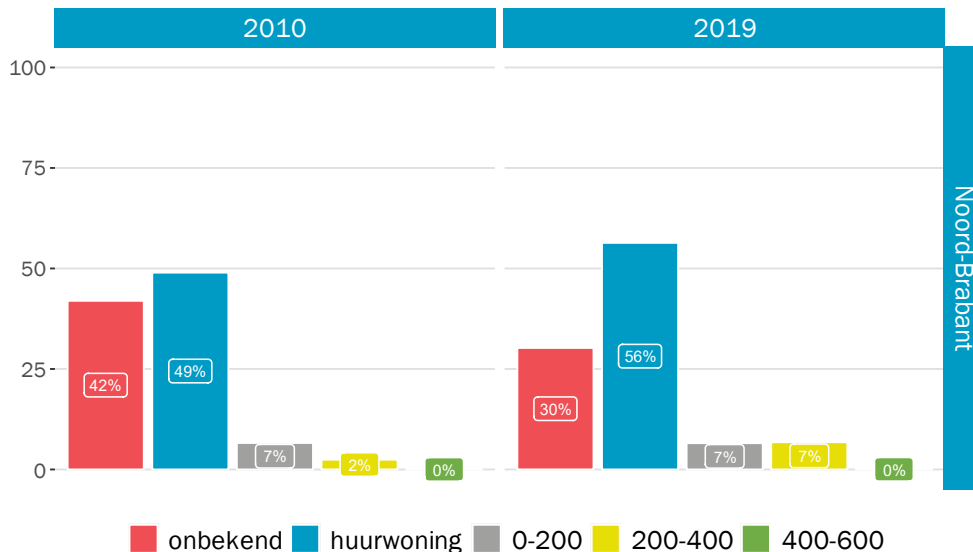
Koop-/huurwoning en WOZ-waarde

Van 70% van de geregistreerd woonachtige arbeidsmigranten is informatie bekend over hun woonsituatie. Ruim de helft woont in een huurwoning. Dit beeld is vergelijkbaar voor de verschillende regio's.

Arbeidsmigranten die in het bezit zijn van een koopwoning, zijn naar verwachting al voor langere tijd in Nederland. Daarvan heeft het grootste deel een WOZ-waarde tot 400 duizend euro.

Net als bij de populatie kenniswerkers, is het aandeel arbeidsmigranten met een koopwoning sinds 2010 iets toegenomen.

WOZ-waarde van arbeidsmigranten naar woonregio op basis van verblijfsduur



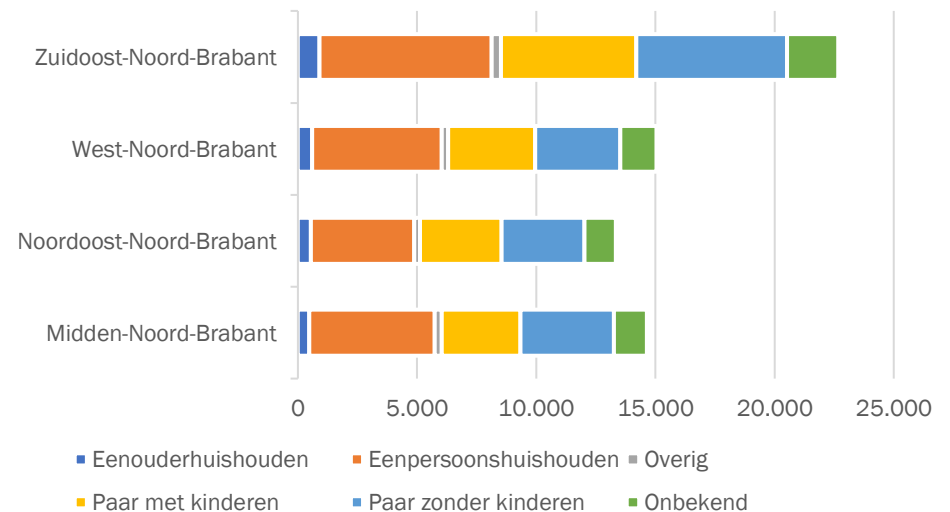
Huishoudenssamenstelling

Ongeveer de helft van de arbeidsmigranten in provincie Noord-Brabant vormen een paar (51%). Hiervan heeft iets meer dan de helft geen kinderen (52%). Nog eens een 38% is alleenstaand.

In Midden-Noord-Brabant en West-Noord-Brabant wonen relatief de meeste alleenstaanden (40%). In Noordoost- en Zuidoost-Noord-Brabant wonen de meeste paren (53%). De meeste arbeidsmigranten die een paar vorm en kinderen hebben, zijn woonachtig in Zuidoost-Noord-Brabant.

In totaal wonen in 2021 17.615 kinderen van internationale arbeidsmigranten in Noord-Brabant.

Huishoudenssamenstelling arbeidsmigranten in Noord-Brabant, 2021



HOOFDSTUK 4

STATUSHOUDERS

TERUG NAAR
INHOUDSOPGAVE



STATUSHOUDERS

Woonsituatie

12.190 woonachtige statushouders in Noord-Brabant

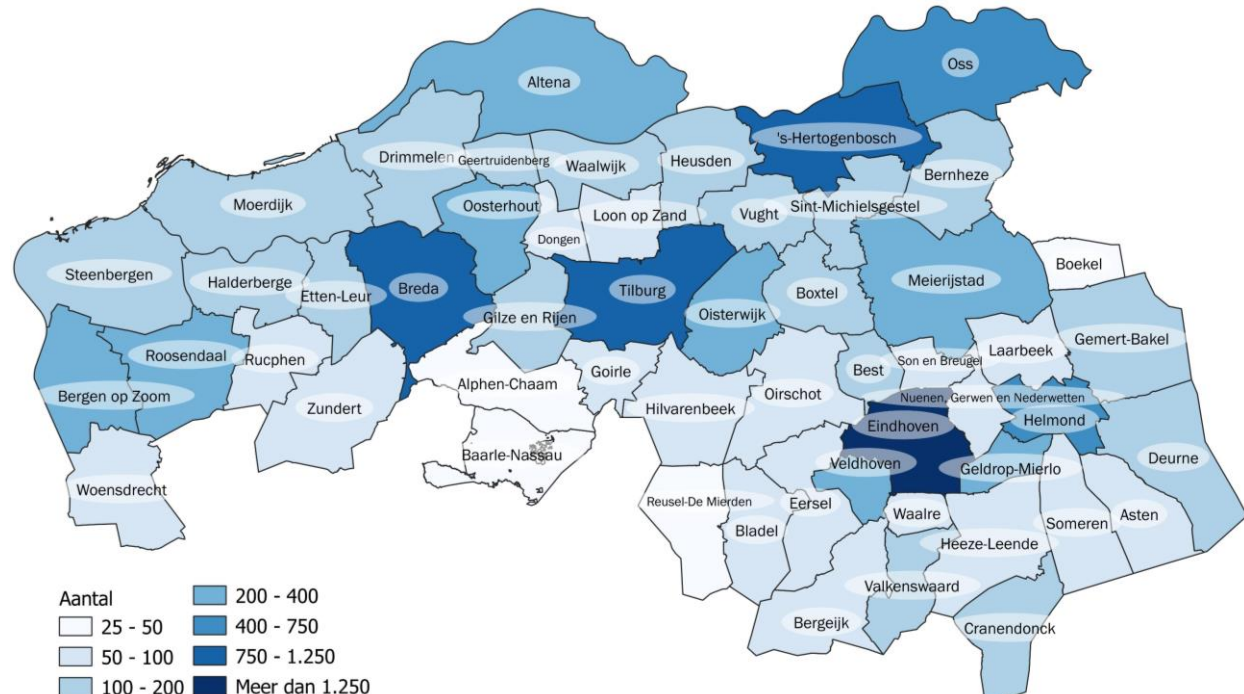
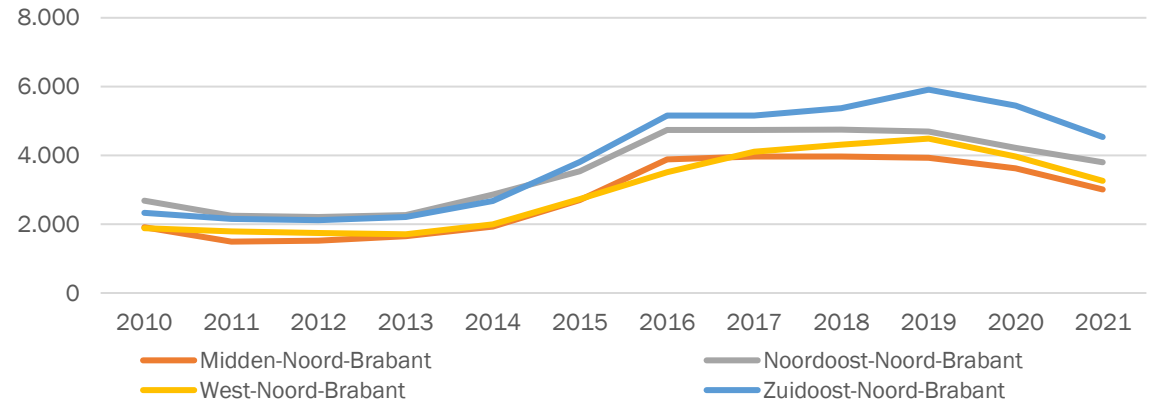
In 2021 woonden er ruim 12 duizend statushouders in de provincie Noord-Brabant. De aantallen zijn redelijk evenredig verdeeld over de verschillende regio's binnen de provincie: het aantal varieert van 2.270 in Midden-Noord-Brabant tot 3.815 in Zuidoost-Noord-Brabant.

Tussen 2010 en 2021 neemt het aantal statushouders jaarlijks toe met gemiddeld 3%. In 2020 en 2021 neemt het aantal af.

3.465 werkzame statushouders in Noord-Brabant

In 2021 werkten er ruim 3.465 statushouders in de provincie Noord-Brabant. Bijna drie kwart van de werkzame statushouders deed dat in Noordoost-Noord-Brabant en Zuidoost-Noord-Brabant.

Ontwikkeling aantal woonachtige statushouders, 2010 - 2021



Ruim **3 duizend** werkzame statushouders in de provincie Noord-Brabant

Herkomstlanden


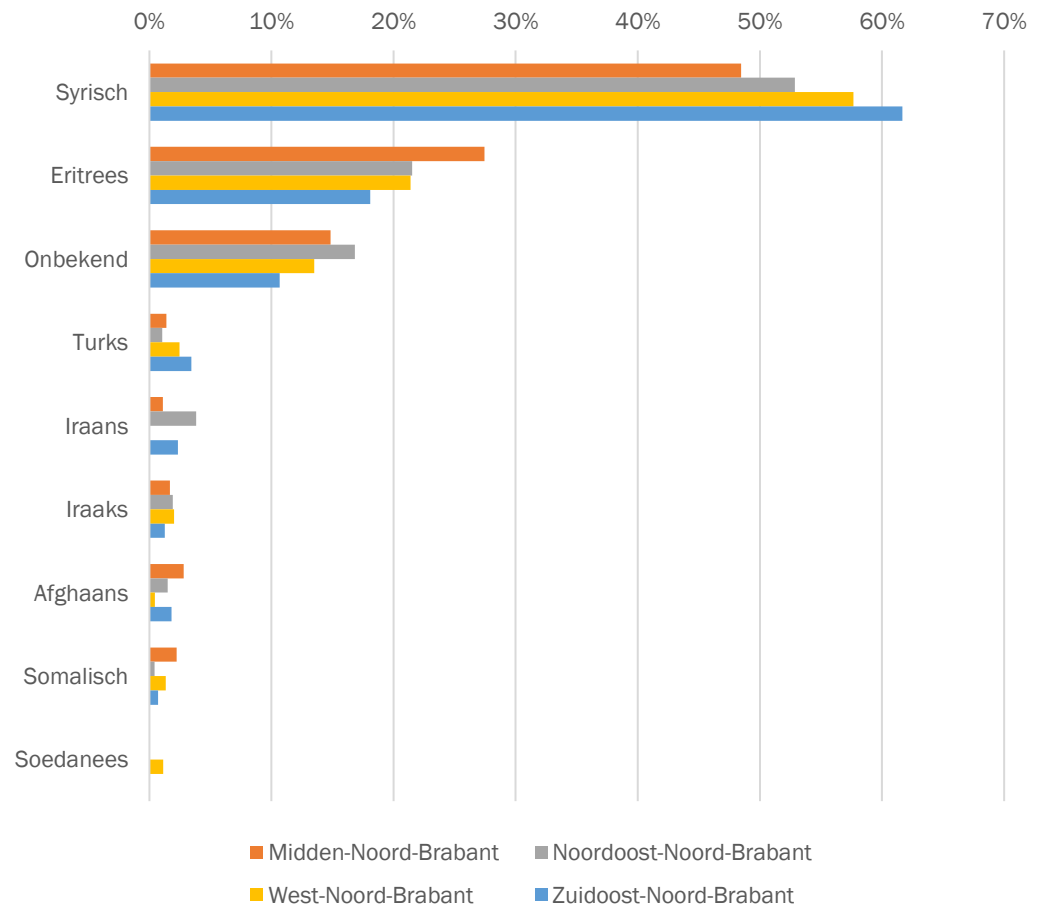
De helft van alle statushouders is van Syrische afkomst. Andere herkomstlanden zijn Eritrea, Turkije, Iran, Irak, Afghanistan, Somalië en Soedan.

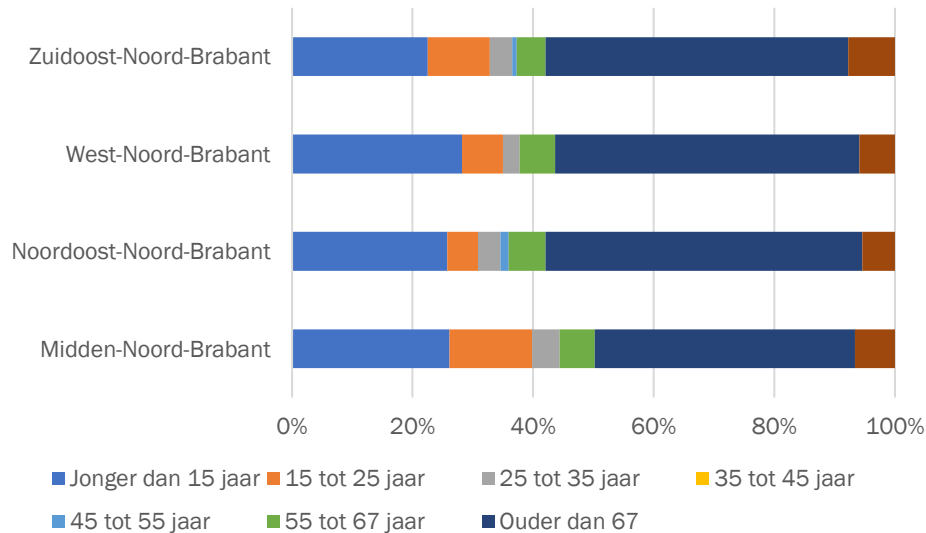
Voor een circa 430 statushouders is het herkomstland onbekend. Sinds 2010 is de registratie van de nationaliteit van statushouders verbeterd. In 2010 was van een groot deel van de statushouders de nationaliteit onbekend.

Geslacht

De populatie statushouders in provincie Noord-Brabant kent een oververtegenwoordiging van mannen: 53% van alle statushouders is man, tegenover 47% vrouw. Sinds 2010 is het aandeel vrouwen iets toegenomen van 41 naar 47%. Ook landelijk is dit een trend.

Belangrijkste herkomstlanden statushouders, 2021





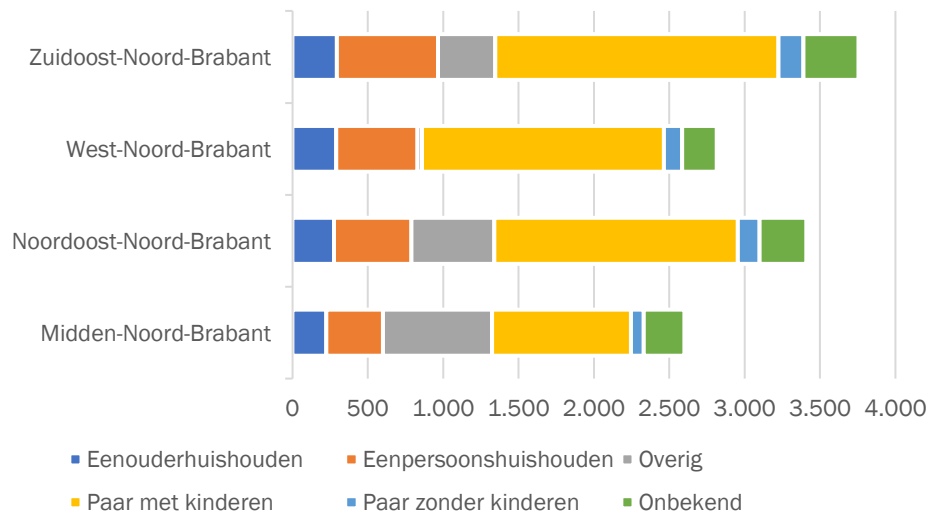
Leeftijd

Er is een evenredige spreiding over de leeftijdscategorieën van statushouders: 25% is 15 tot 25 jaar, 26% is 25 tot 35 jaar en 11% is 45 tot 55 jaar.

Huishoudensamenstelling

De meeste statushouders in de provincie Noord-Brabant vormen een paar met kinderen (49%). Nog eens 17% vormt eenpersoonshuishouden en 9% bestaat uit een eenouderhuishouden.

In totaal wonen in Noord-Brabant in 2021 7.885 kinderen van statushouders.



Bron: Decisio (2023); o.b.v. CBS Microdata

HOOFDSTUK 5

STUDENTEN

TERUG NAAR
INHOUDSOPGAVE

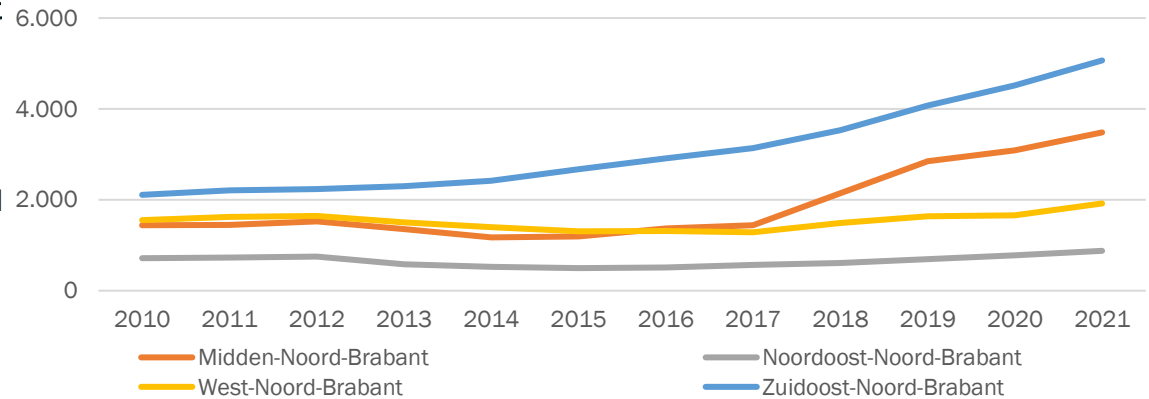


11.210 internationale studenten in provincie Noord-Brabant

In de provincie Noord-Brabant woonden in 2021 ruim 11 duizend studenten. Het gaat om 8% van alle internationale studenten die in Nederland wonen.

Sinds 2010 is het aantal studenten gegroeid met gemiddeld 6,2%. Dat is lager dan landelijk gemiddeld (6,4%). Vanaf 2015 en zeker in het jaar 2018 was sprake van een sterke toename. In 2020 en 2021 is de groei van het aantal studenten gestabiliseerd, wat hoogstwaarschijnlijk een gevolg is van de coronapandemie.

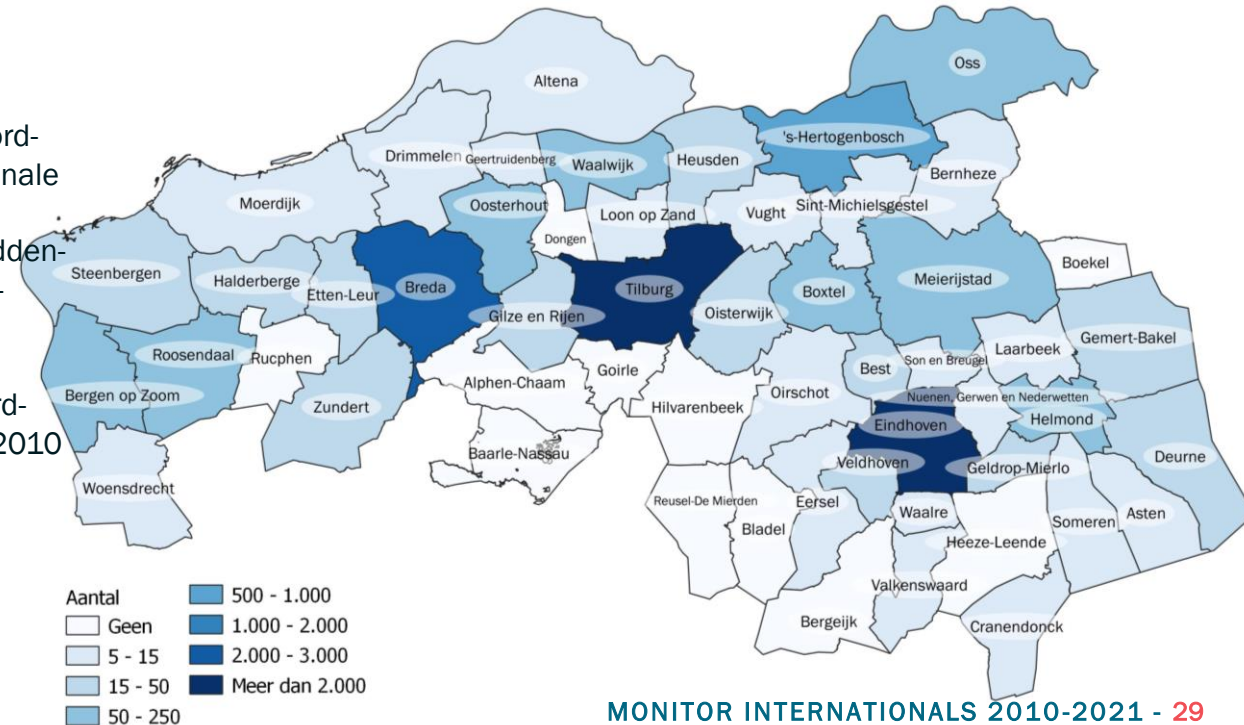
Ontwikkeling aantal woonachtige statushouders, 2010 - 2021



Helft studenten woont in Zuidoost-Noord-Brabant

Het grootste gedeelte van de populatie internationale studenten in Noord-Brabant woont in de Zuidoost-Noord-Brabant. Dit geldt voor bijna de helft van de internationale studenten: 45%. Negen op de tien van hen woont in gemeente Eindhoven. Daarnaast woont circa 30% Midden-Noord-Brabant. Het overige kwart woont in Noord-oost-Noord-Brabant en Zuid-oost-Noord-Brabant.

Met name in Midden-Noord-Brabant en Zuidoost-Noord-Brabant is het aantal internationale studenten sinds 2010 aanzienlijk gegroeid: jaarlijks 8%.




Herkomstlanden

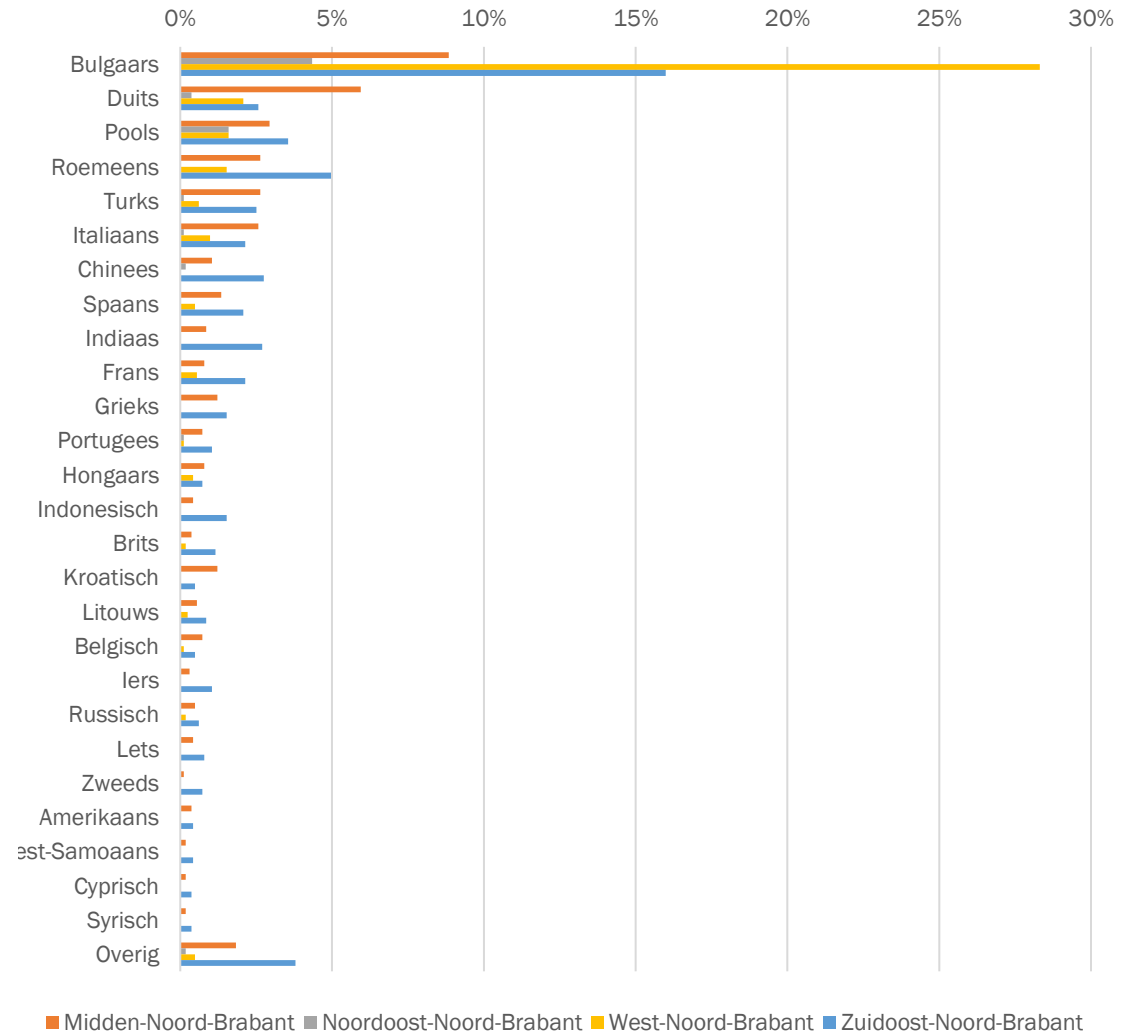
Het aantal nationaliteiten bij de populatie internationale studenten is divers. Circa 15% van de studenten komt uit Bulgarije. Daarnaast zijn er relatief studenten uit Duitsland (11%), Polen (10%) en Roemenië (9%).

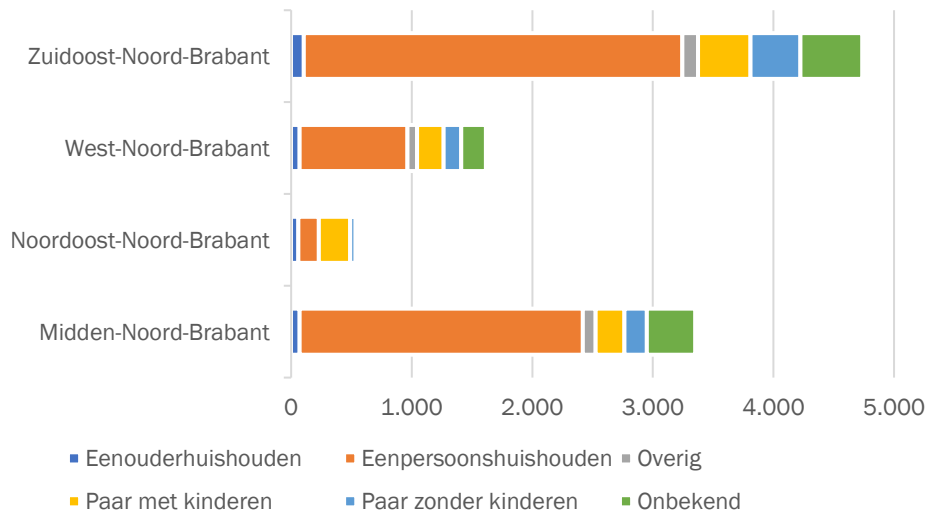
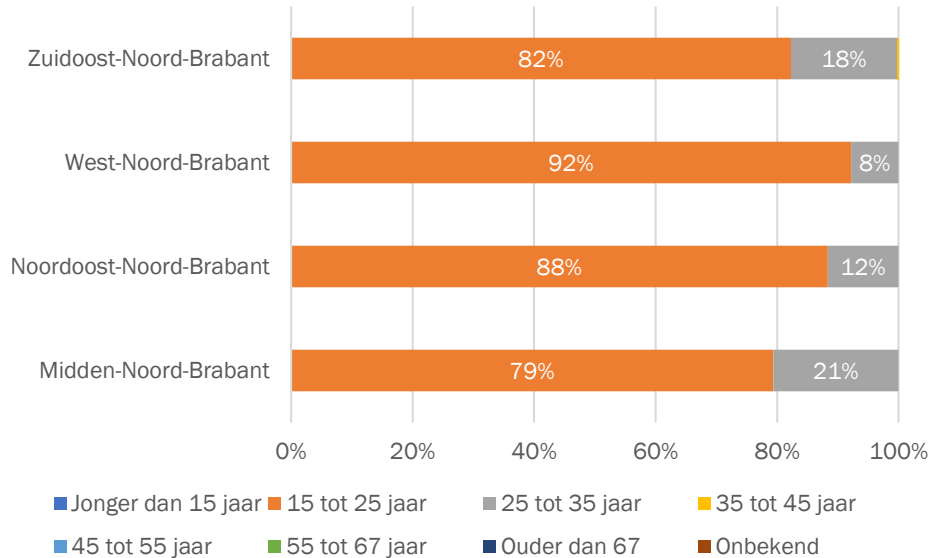
Geslacht

De populatie studenten in provincie Noord-Brabant kent vrijwel gelijke man-vrouwverhouding: 50% van alle studenten is man, tegenover 50% vrouw. Sinds 2010 is het aandeel vrouwen iets afgenomen van 52 naar 50%. Opvallend is dat landelijk gezien het aandeel vrouwelijke studenten juist groter is, landelijk is 55% vrouw.



Belangrijkste herkomstlanden internationale studenten, 2021



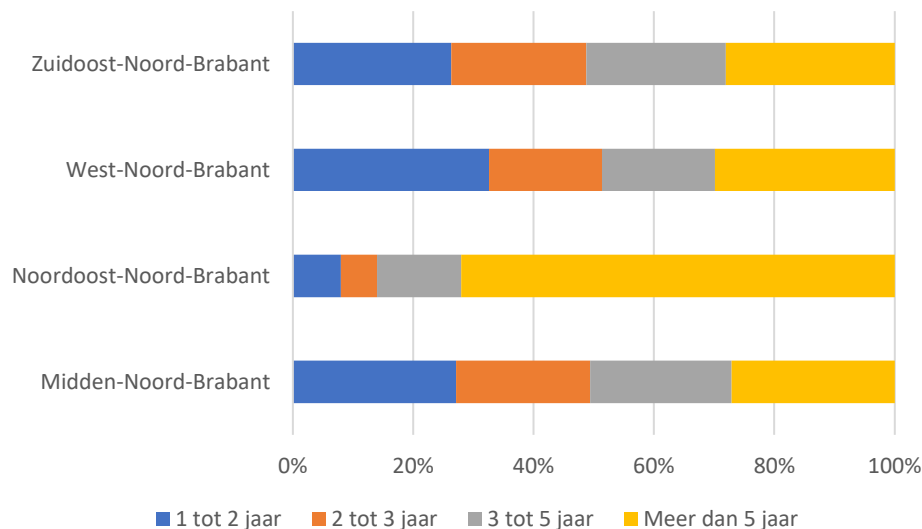
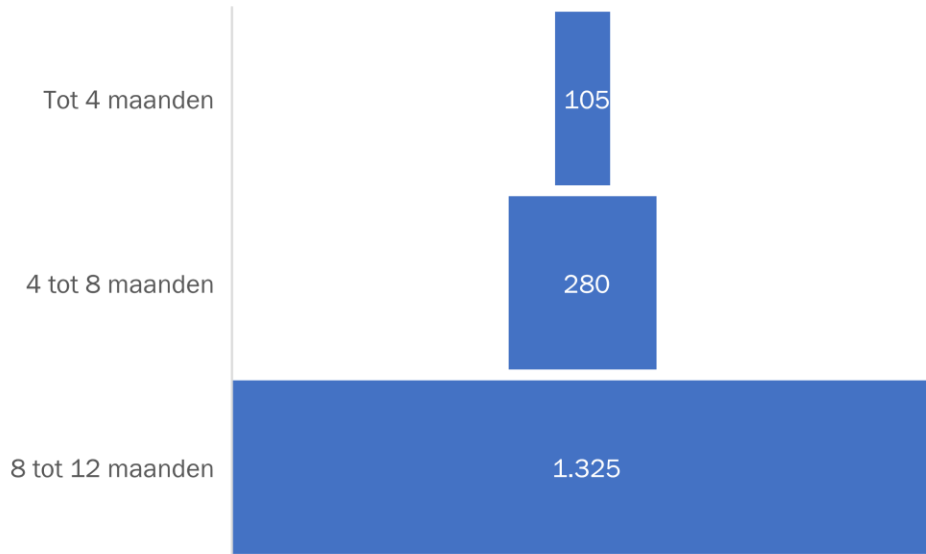


Leeftijd

84% van de internationale studenten is jonger dan 25 jaar. Nog eens 16% is tussen de 25 en 35 jaar. Daarmee is de internationale student in Noord-Brabant gemiddeld jonger in vergelijking met Nederland, waar 21% tussen de 25 en 35 jaar oud is. Ook in vergelijking met 2010 is de leeftijd van internationale studenten gedaald: toen was nog 77% van de studenten jonger dan 25 jaar.

Huishoudenssamenstelling

In 2021 vormt 63% rde van de woonachtige studenten in de provincie Noord-Brabant een eenpersoonshuishouden. Daarnaast maakt 11% deel uit van een huishouden paar met kinderen (en woont dus waarschijnlijk nog thuis en vormt nog eens 8% van de internationale studenten een paar zonder kinderen (samenwonend).



Verblijfsduur korter dan een jaar

Circa 20% van de woonachtige studenten in 2020 verbleef korter dan 1 jaar. Van de groep internationale studenten die korter dan een jaar in Noord-Brabant verblijft het grootste deel (77%) tussen de 8 en 12 maanden. Nog eens 16% verblijft tussen de 4 en 8 maanden en nog een 7% korter dan 4 maanden.

In Zuidoost-Noord-Brabant verblijven de kort verblijvende studenten het kortst, terwijl men in Midden-Noord-Brabant het langst verblijft.

Verblijfsduur langer dan een jaar

Circa 85% van de woonachtige studenten in 2015 verbleef langer dan 1 jaar. Van de internationale studenten die langer dan een jaar verblijven, blijft circa een op de drie studenten langer dan vijf jaar. 22% blijft tussen de 3 en 5 jaar en 21% tussen de 2 tot 3 jaar.

In Noordoost-Noord-Brabant verblijven de lang verblijvende studenten het langst, terwijl men West-Noord-Brabant het kortst verblijft.

HOOFDSTUK 6

INKOMENSAFHANKELIJKE

PARTNERS

TERUG NAAR
INHOUDSOPGAVE



INKOMENSAFHANKELIJKE PARTNERS

Noord-Brabant telt 22.060 inkomensafhankelijke partners

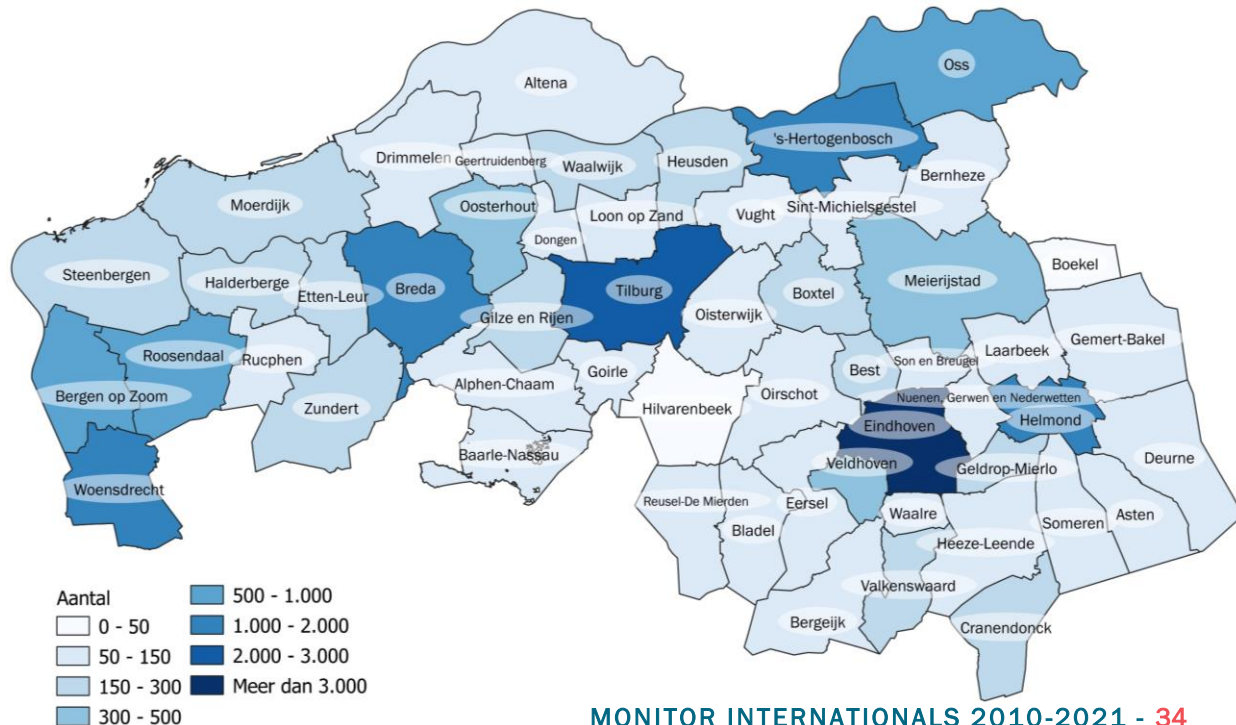
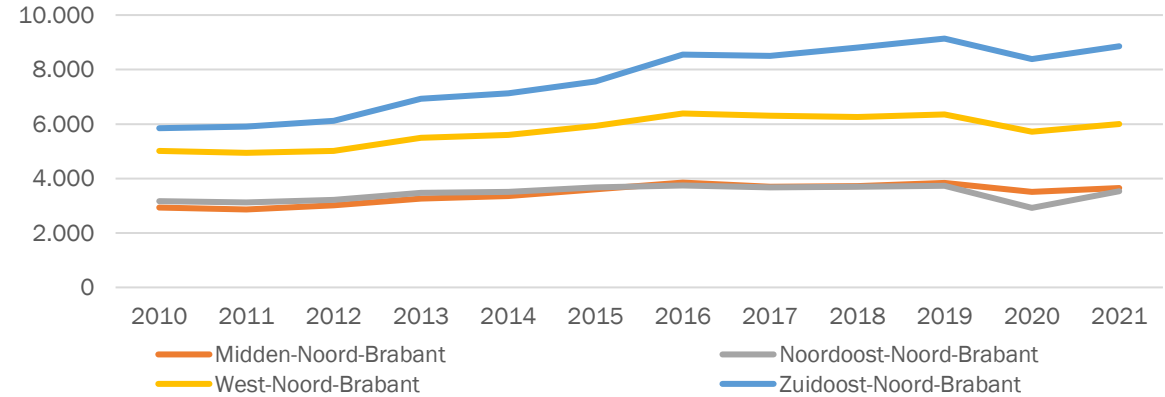
In de provincie Noord-Brabant woonden in 2021 ruim 22 duizend inkomensafhankelijke partners. Het aantal is sinds 2010 met gemiddeld 2,4% per jaar toegenomen. In vergelijking met de groei van de andere groepen (woonachtige) internationals, die varieert tussen de 3 en de 9%, neemt het aantal inkomensafhankelijke partners het minst snel toe.

Bijna 40% van alle inkomensafhankelijke partners woont in de regio Zuidoost-Noord-Brabant. In absolute zin gaat het om 8.860 internationals. Nog eens 27% woont in West-Noord-Brabant. De minste inkomensafhankelijke partners wonen Midden-Noord-Brabant en Noordoost-Noord-Brabant: beiden 16%.

Het aantal inkomensafhankelijke partners is tussen 2010 en 2021 in iedere regio gegroeid. In Zuidoost-Noord-Brabant is het aantal inkomensafhankelijke partners het sterkst gegroeid met jaarlijks 4%. In de regio's Noordoost-Noord-Brabant, Midden-Noord-Brabant en West-Noord-Brabant groeide het aantal inkomensafhankelijke partners met 1 à 2 procent.

Inkomensafhankelijke partners wonen veelal in dezelfde gemeenten als internationale kenniswerkers en arbeidsmigranten.

Ontwikkeling aantal woonachtige inkomensafhankelijke partners, 2010 - 2021




Herkomstlanden

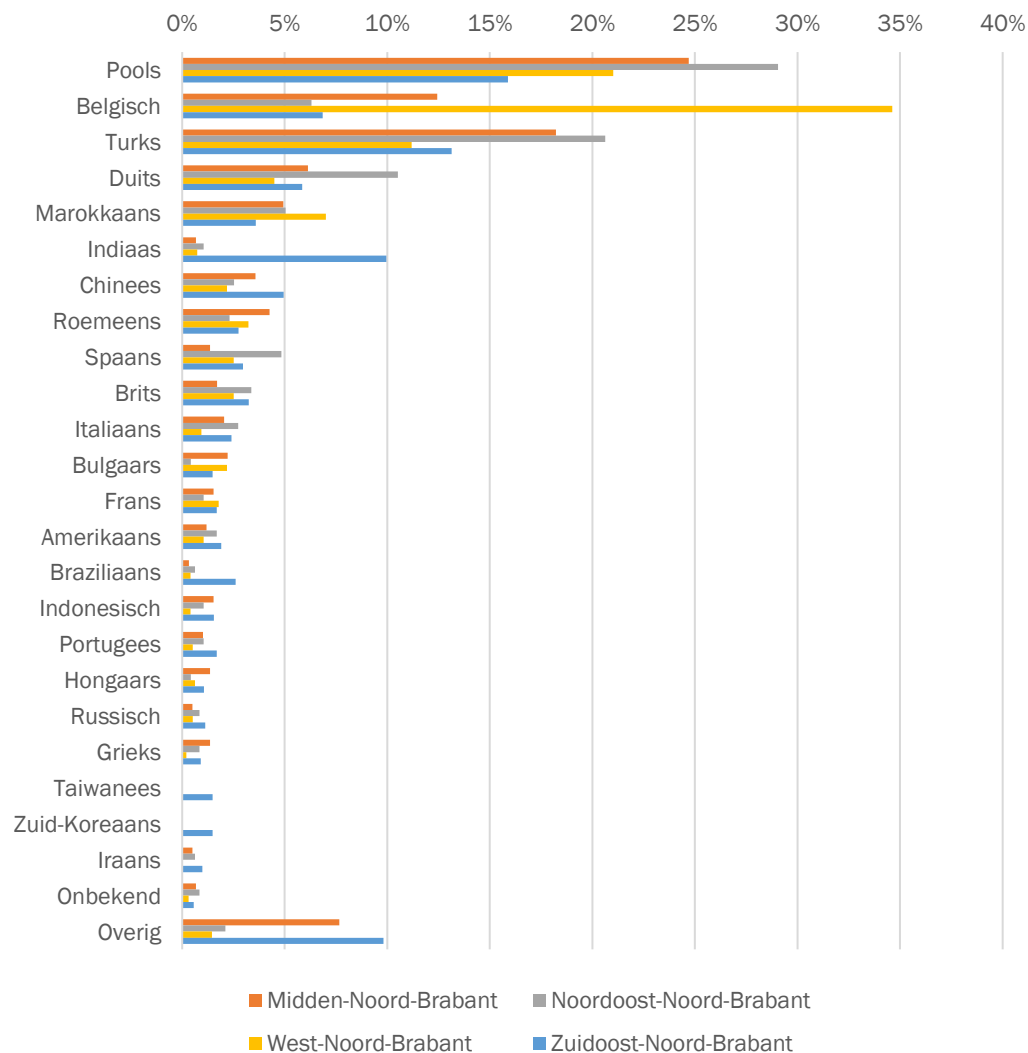
Inkomensafhankelijke partners in Noord-Brabant zijn voornamelijk afkomstig vanuit Polen. Andere belangrijke herkomstlanden van inkomensafhankelijke partners in Noord-Brabant zijn Turkije en België.

Geslacht

De meeste inkomensafhankelijke partners zijn vrouw: ruim zes op de tien. Sinds 2010 is het aandeel van vrouwelijke inkomensafhankelijke partners gedaald van 66% naar 62%.



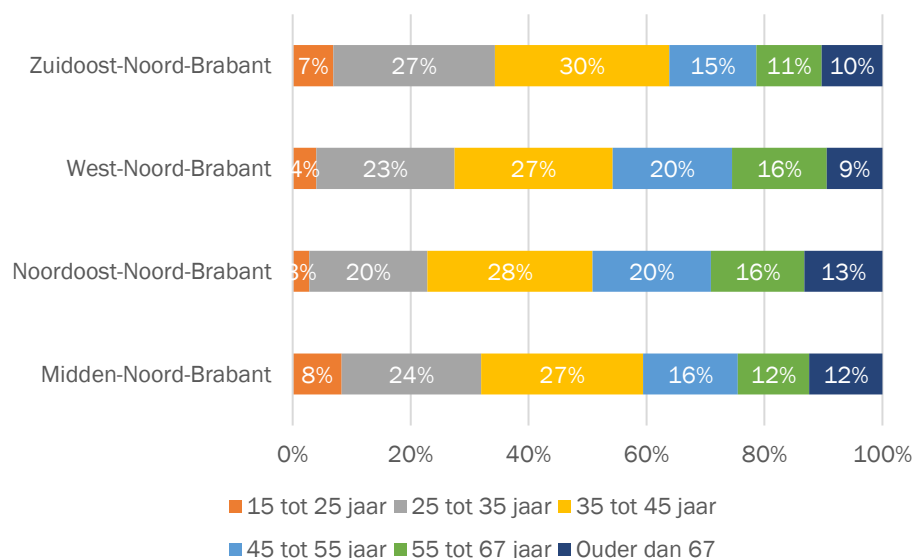
Belangrijkste herkomstlanden internationale inkomensafhankelijke partners, 2021



Bror

Leeftijd

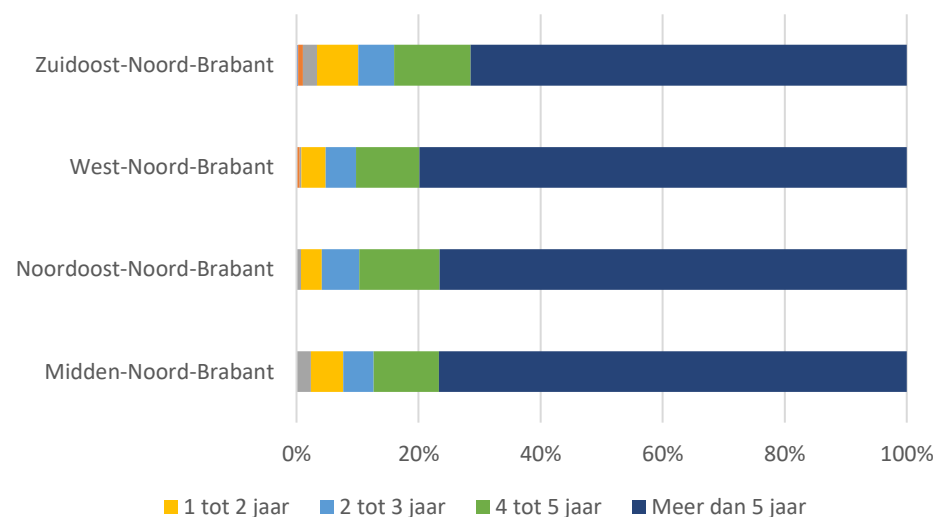
De inkomensafhankelijke partners kennen een brede leeftijdsverdeling. De leeftijdscategorie 35 tot 45 jaar is het sterkst vertegenwoordigd, ongeveer 28% van de inkomensafhankelijke partners valt binnen deze leeftijdscategorie. Daarnaast is ongeveer 25% van de partners tussen 25 en 35 jaar oud.



Bron: Decisio (2023); o.b.v. CBS Microdata

Verblijfsduur

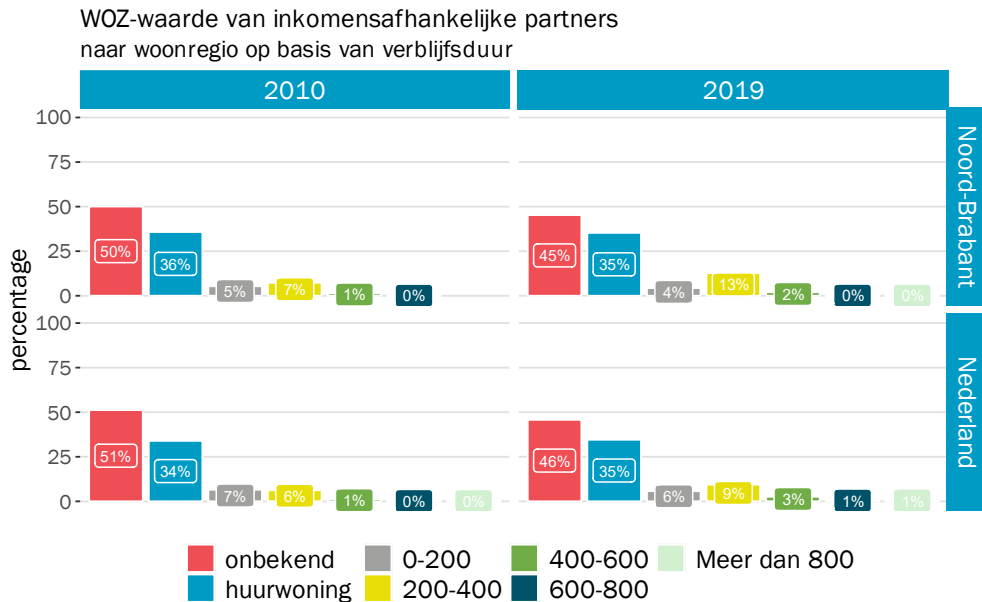
Inkomensafhankelijke partners blijven ten opzichte van andere internationale groepen vrij lang woonachtig in de provincie Noord-Brabant. 76% van de inkomensafhankelijke partners blijft langer dan vijf jaar in Noord-Brabant. Daarmee is de verblijfsduur van inkomensafhankelijke partners gemiddeld langer dan bij kenniswerkers en arbeidsmigranten het geval is. Nog eens 12% verblijft 3 tot 5 jaar in Noord-Brabant. Slechts 2% van de inkomensafhankelijke partners blijft korter dan 1 jaar.



Bron: Decisio (2023); o.b.v. CBS Microdata

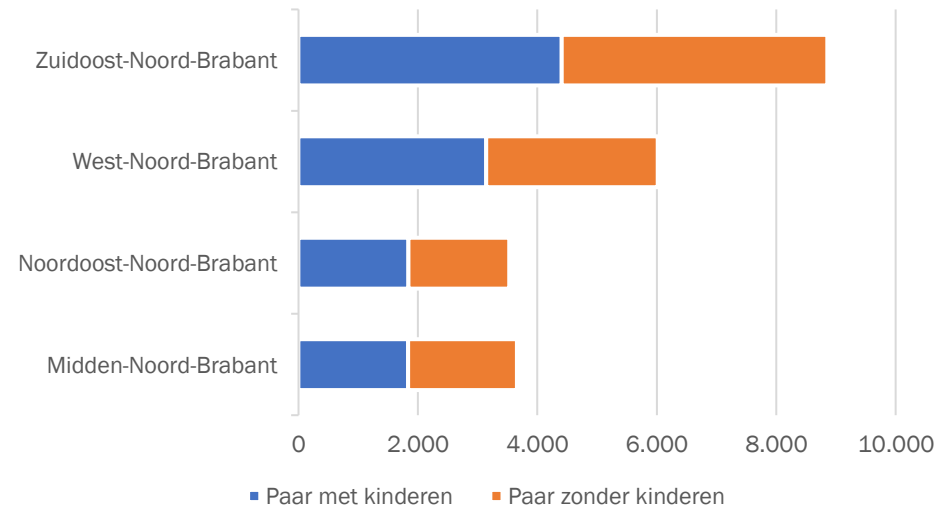
Huur/koop en WOZ-waarde

De woonsituatie van inkomensafhankelijke partners is vaak onbekend. In 2019 was in Noord-Brabant van bijna de helft van de inkomensafhankelijke partners onduidelijk waar ze woonden. Van de inkomensafhankelijke partners waar de woonsituatie wel bekend is woont de meerderheid in huurwoningen (35%). Van de groep die in het bezit is van een koopwoning, hebben de meesten een WOZ-waarde tussen de 200.000 tot 400.000 euro. Voor Nederland zien we een vergelijkbare situatie.



Huishoudenssamenstelling

Alle inkomensafhankelijke partners maken (logischerwijs) onderdeel uit van een huishouden dat bestaat uit een paar met of zonder kinderen. Daarvan heeft circa de helft wel of geen kinderen (51% tegenover 49%).



BIJLAGE TOELICHTING METHODIEK

TERUG NAAR
INHOUDSOPGAVE



Methodiek

Het CBS geeft geaccrediteerde organisaties toegang tot de 'big data' bestanden achter de statistieken die het CBS publiceert (CBS Microdata). Decisio heeft toegang tot CBS Microdata en gebruikt dit om de Monitor Internationals op te stellen.

Gehanteerde definities

In deze analyse worden meerdere definities gehanteerd. Deze definities zijn:

- **Internationale werknemer:** een persoon in loondienst bij een in Nederland gevestigde organisatie waarvoor loonheffing is betaald aan de Belastingdienst. Daarnaast geldt dat deze persoon uitsluitend een buitenlandse nationaliteit heeft; oftewel deze persoon heeft niet de Nederlandse nationaliteit.
- **Kenniswerker:** een internationale werknemer, waarbij een minimale looneis is gesteld (fiscaal loon: loon voor belastingen) voor twee leeftijdsgroepen en een minimaal aantal SV-dagen. De minimale looneisen per leeftijdsgroep zijn:

	2010	2011	2012	2013	2014	2015	2016	2017	2018	2019	2021
< 30 jaar	€ 25.761	€ 25.985	€ 26.605	€ 27.109	€ 26.926	€ 27.860	€ 28.333	€ 28.813	€ 29.293	€ 29.929	€ 30.672
≥ 30 jaar	€ 35.128	€ 35.433	€ 35.867	€ 36.407	€ 36.723	€ 38.003	€ 38.648	€ 39.303	€ 39.953	€ 40.824	€ 41.840

- **Arbeidsmigrant:** een internationale werknemers die niet voldoet aan bovenstaande looneis voor kenniswerkers.
- **Internationale student:** een persoon die staat ingeschreven voor een studie in het (publiek gefinancierde) hoger onderwijs (HO) in Nederland. Deze persoon heeft uitsluitend een buitenlandse nationaliteit; oftewel deze persoon heeft niet de Nederlandse nationaliteit.

- **Statushouder:** persoon die in Nederland verblijft op basis van een vergunning voor 'asiel'.
- **Inkomensafhankelijke partner:** personen (15 tot 67 jaar) met een niet-Nederlandse nationaliteit die niet economisch actief zijn en een partner (gehuwd of ongehuwd) hebben die wel economisch actief is (internationale werknemer). Partners die zelf wel een baan hebben vallen niet onder deze groep maar onder de groep internationale werknemers.
- **Internationaal kind:** een kind van een internationale werknemer. Het kind kan een buitenlandse of de Nederlandse nationaliteit hebben.

Periode

De data is beschikbaar voor de periode 2010 – 2021, waardoor niet alleen de huidige situatie maar ook de ontwikkeling in beeld gebracht wordt.

Dynamische database

Decisio hanteert vanaf de aanvang van onze landelijke monitor dezelfde definities en berekeningswijzen. Vervolgens gebruiken we uiteenlopende CBS Microdata-bestanden om onze monitor/database op te bouwen met gegevens vanaf 2010 tot zo recent mogelijk. Eens per jaar (in december) actualiseren we onze database voor de meest recente inzichten. Deze actualisatie voeren we uit voor alle beschikbare gegevens voor alle jaren vanaf 2010. Dat impliceert (dus) een volledige actualisatie voor het meest recente onderzoeksjaar, maar ook voor de jaren daarvoor. De reden hiervoor is het CBS over steeds actuelere, meer en betere gegevens beschikt. En, met terugwerkende kracht gaat dat ook over gegevens in het verleden. Dat betekent dat wij niet alleen een actualisatie uitvoeren voor het laatst beschikbare bronjaar, maar ook voor de jaren daarvoor. Dit betekent dat de nieuwste monitorgegevens, ook voor jaren in het verleden, kunnen afwijken van de gegevens in voorgaande monitorrapportages van Decisio.

Meerdere doelgroepen in monitor: voorkomen van dubbeltellingen

Vanaf 2022 voert onze Monitor Internationals meer internationale doelgroepen dan alleen de internationale kenniswerkers en arbeidsmigranten. De monitor is verbreed met landelijke gegevens over internationale studenten, statushouders en inkomensafhankelijke partners. Om eventuele dubbeltellingen in de uitkomsten te voorkomen is er door ons voor gekozen om personen toe te wijzen aan een doelgroep op basis van hun verondersteld hoofdmotief voor verblijf in Nederland.

Het kan voorkomen dat een persoon in meer dan een van deze definities valt. Bijvoorbeeld iemand die als statushouder naar Nederland is gekomen, werk vindt en daardoor ook internationale werknemer wordt. Om dubbeltellingen te voorkomen corrigeren we dit zodat alle internationals slechts binnen één groep vallen. We gaan daarbij uit van de volgende volgorde van verondersteld motief: (1) statushouder, (2) student, (3) kenniswerker/arbeidsmigrant/inkomensafhankelijke partner.

Meer informatie?

Daan van Gent
Senior adviseur Decisio
d.vangent@decisio.nl



Pim van der Zwet
Adviseur Decisio
p.vanderzwet@decisio.nl

