

INZICHT MAGAZINE

Jaargang 3
April 2024 – Haaglanden

AIZ

04/24



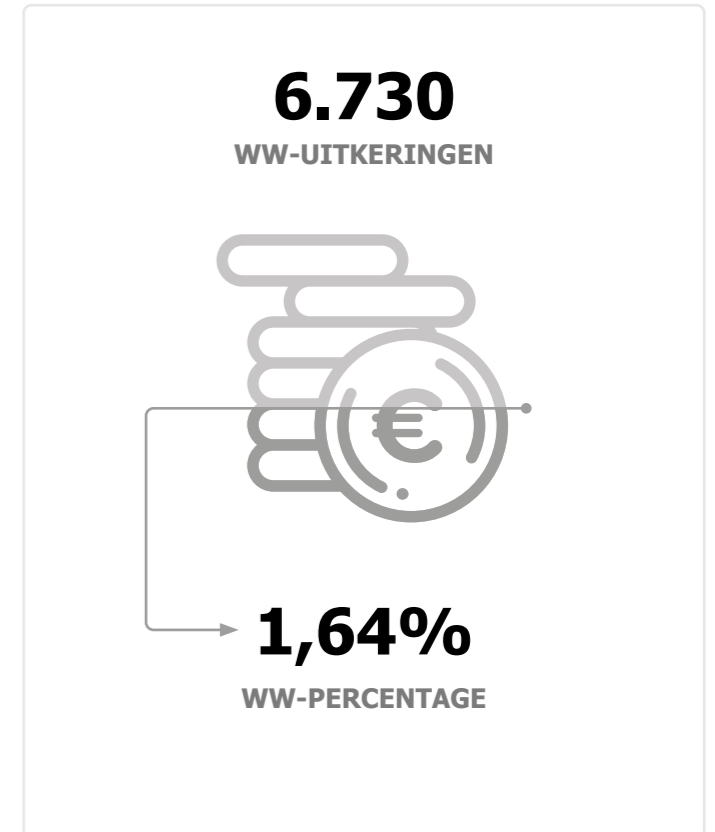
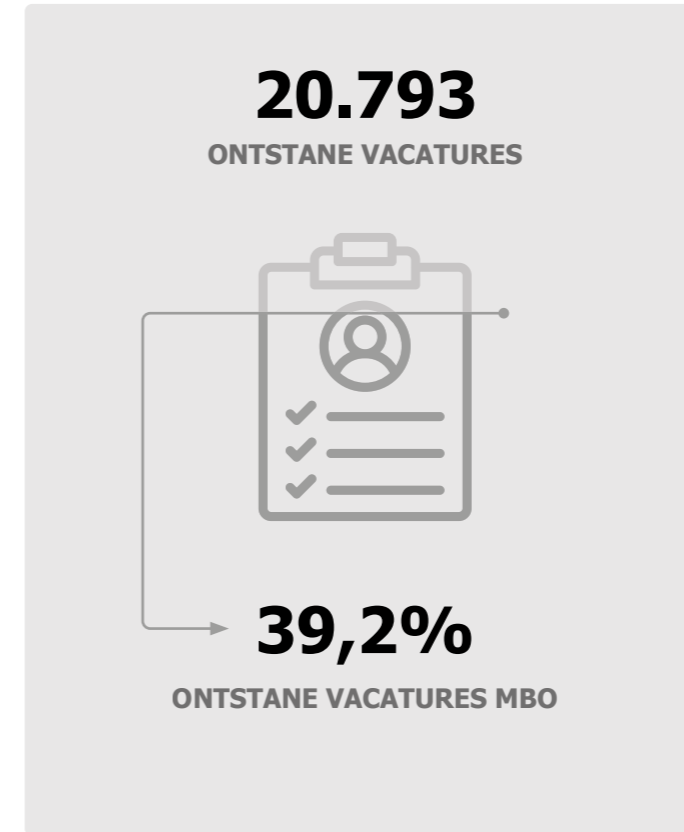
KERNCIJFERS EN BELANGRIJKSTE TRENDS EN ONTWIKKELINGEN APRIL 2024

De beschikbaarheid van goede en actuele informatie is een absolute voorwaarde om effectief te reageren op bewegingen in de arbeidsmarkt. In deze infographic geven we voor de arbeidsmarktregio Haaglanden een samenvatting van de belangrijkste cijfers en trends in het afgelopen kwartaal.

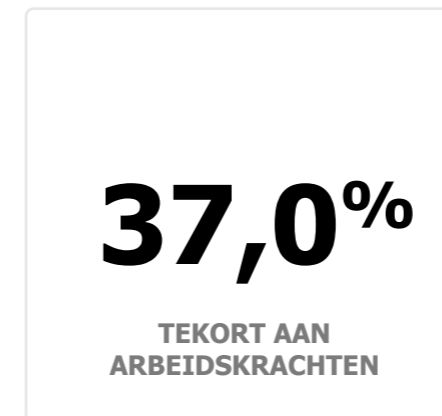
Het pijltje geeft telkens aan of er sprake is van een toe- of afname van de variabele. Voor meer inzicht in trends kunt u op het +-teken klikken. Dan verschijnt een pop-up met een uitgebreidere toelichting.

Pragnoses over de arbeidsmarkt zijn altijd onderhevig aan economische ontwikkelingen en onzekerheden.

ARBEIDSMARKTSITUATIE



ARBEIDSMARKTSPANNING



- TOP 3 SECTOREN NL**
1. Verhuur en overige zakelijke diensten
 2. Zakelijke dienstverlening
 3. Vervoer en opslag



WERKENDEN

440.300

WERKENDEN

LEEFTIJD

15-25	15,60%
25-45	45,90%
45-75	38,50%

OPLEIDINGSNIVEAU

Laag	18,20%
Middelbaar	32,00%
Hoog	49,10%

TYPE DIENSTVERBAND

Vast	51,40%
Flexibel	32,10%
ZZP	16,40%

MIGRATIEACHTERGROND

NL herkomst	54,30%
Kind v. migranten	19,20%
Migranten	26,50%



TOP 5 SECTOREN

1. Verhuur en overige zakelijke dienstverlening
2. Zorg
3. Openbaar bestuur en overheidsdiensten
4. Spec. zakelijke dienstverlening
5. Detailhandel

BANENAFSPRAAK

Aantal banen
6.345

Aantal personen
10.732

Aandeel werkend
50,61%

BESCHUT WERK

Aantal personen
702

Aantal werkzame personen
525

Aandeel werkend
74,79%

GEREGISTREERDE WERKZOEKENDEN



254.850

TOTAAL GEREGISTREERDE WERKZOEKENDEN

52.443
GWU MET DIENSTVERBAND

202.407
GWU ZONDER DIENSTVERBAND

33.508
BIJSTAND

3.407
WAJONG

6.993
WIA/WAO

7.319
WW

ARBEIDSMARKTINZICHT KENNISBANK

Niet alleen de data en de duiding zijn te vinden op het platform ArbeidsmarktInZicht.nl. Er is ook een uitgebreide kennisbank. Daarin is belangrijke, actuele informatie bijeengebracht rond relevante arbeidsmarktgerelateerde thema's.



Dossier
BREDE WELVAART

**NIEUWJAARSARTIKEL:
HET EEUWIGE TEKORT VRAAGT OM KEUZES**

ESB

[Lees meer +](#)



Dossier
AANSLUITING ONDERWIJS EN ARBEIDSMARKT

**DE ARBEIDSMARKT NAAR OPLEIDING
EN BEROEP TOT 2028**

Maastricht University

[Lees meer +](#)



Dossier
ONBENUT ARBEIDSPOTENTIEEL

**KWALITATIEF
PERSPECTIEF OP ONBENUT
ARBEIDSPOTENTIEEL KAN
WELVAART VERHOGEN**

ESB

[Lees meer +](#)



Dossier
ARBEIDS(MIGRATIE)

**MIGRANTEN VERSCHILLEN
STERK QUA ARBEIDS-
PARTICIPATIE**

ESB

[Lees meer +](#)



Dossier
ARBEIDSPRODUCTIVITEIT

**LAGE GROEI PRODUCTIVITEIT
MEDE DOOR ONGUNSTIGE
STRUCTUUR ECONOMIE**

ESB

[Lees meer +](#)



Dossier
ARBEIDSDYNAMIEK

**VAN BEROEPEN NAAR
SKILLS: ANDERS KIJKEN
NAAR LOOPBANEN**

CompetentNL

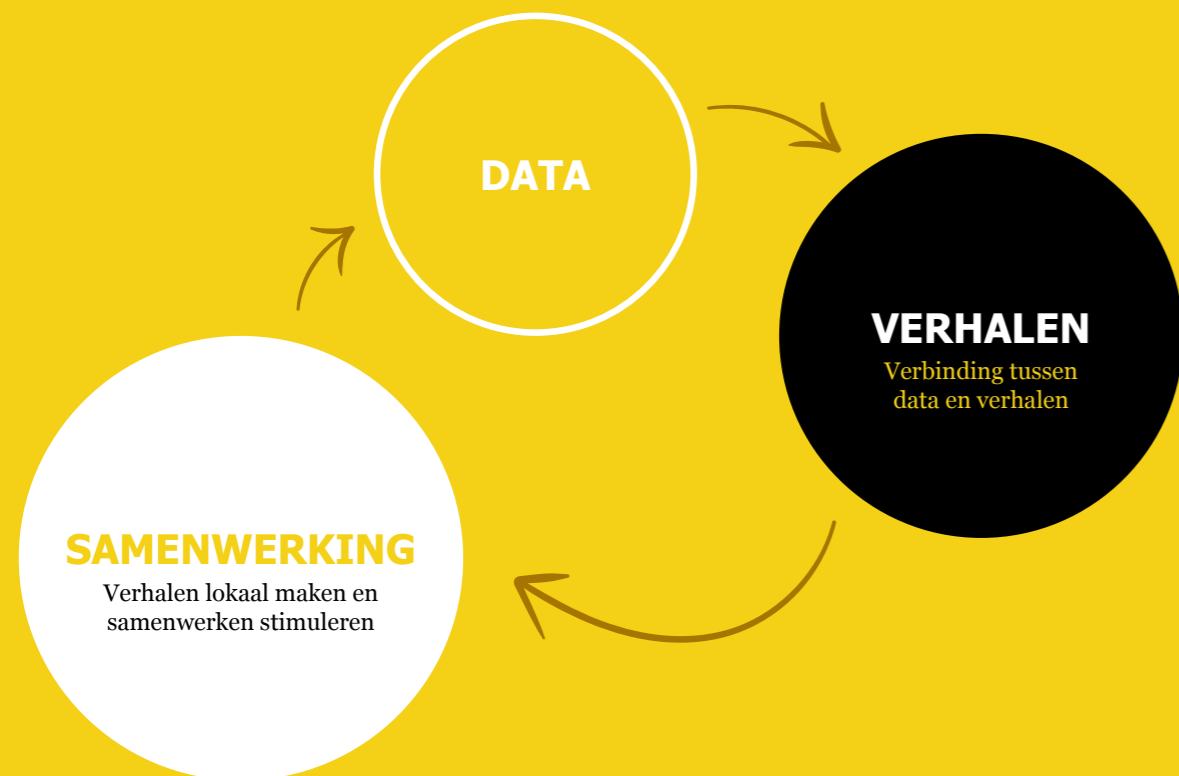
[Lees meer +](#)

DAAROM ARBEIDSMARKTINZICHT.

ArbeidsmarktInZicht geeft een boost aan datagedreven beleidsontwikkeling. Dat maakt AIZ sinds 2018 tot het toonaangevende online platform voor iedereen die invloed heeft op ontwikkelingen in de arbeidsmarkt. 8 provincies en 11 arbeidsmarktregio's maken al gebruik van de grensverleggende mogelijkheden. Zij dragen daarmee bij aan de voortdurende doorontwikkeling van het platform. Inmiddels is AIZ uitgegroeid tot een community waarin dialoog en uitwisseling plaatsvindt over de grote vraagstukken van economie, arbeidsmarkt en onderwijs.

Wij geloven in de kracht van verbinding en samenwerking. Wij verzamelen en bundelen data over economie, arbeidsmarkt, competenties en onderwijs en brengen ze met elkaar in verbinding. Dankzij de data en de duiding verbeteren, verdiepen en veranderen beleidsontwikkeling en resultaatgerichte acties. Community-vorming versterkt deze ontwikkeling. Dankzij door ons geïnitieerde uitwisseling en samenwerking rond gedeelde vraagstukken groeit het effect van datagedreven beleidsontwikkeling. Dat heeft zowel regionaal als lokaal en interregionaal een positieve impact.

Gebundelde data geven antwoorden,
gebundelde inzichten brengen oplossingen.



*Transparante informatie
over de arbeidsmarkt voor
overheden, onderwijs,
ondernemers en
beroepsbevolking
op lokaal niveau.*