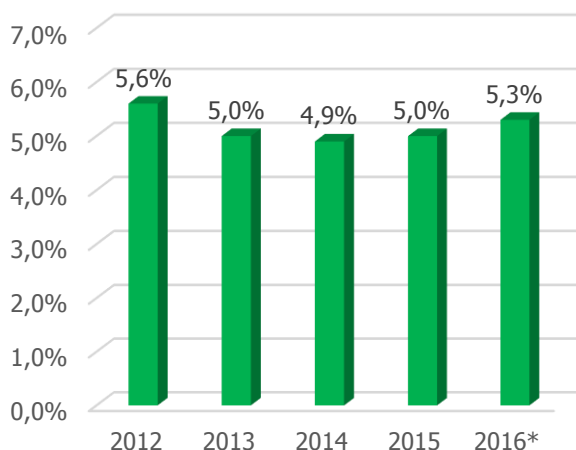
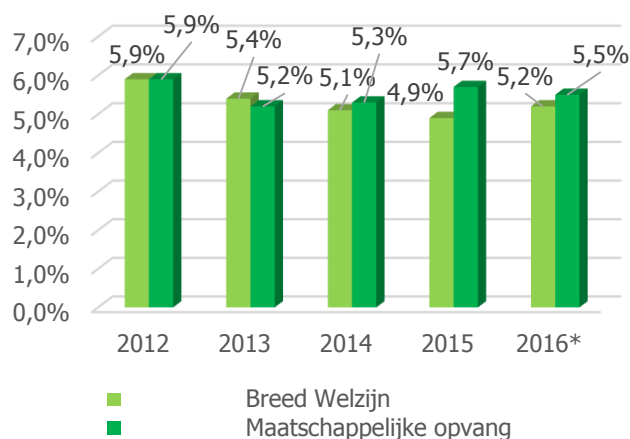


# Factsheet verzuim Sociaal Werk 2017-I

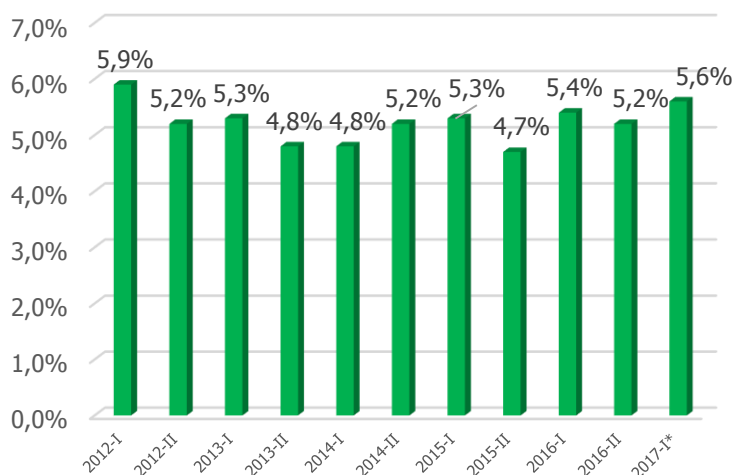
## Verzuim Sociaal Werk jaarlijks



## Verzuim naar subbranches BW en MO



## Verzuim Sociaal Werk halfjaarlijks



## Verzuim Sociaal Werk

- Het jaarlijks verzuim in de branche nam in 2013 af en schommelde daarna enkele jaren rond de 5%, in 2016\* is het verzuim toegenomen.
- In de subbranche Breed Welzijn is het verzuim t/m 2015 gedaald, in 2016\* nam het weer toe.
- In de Maatschappelijke Opvang daalde het verzuim in 2013, in 2014 en 2015 nam het toe en in 2016\* is het verzuim weer afgenomen.
- In Breed Welzijn ligt het jaarlijks verzuim in 2015 en 2016 lager dan in de totale branche, in de Maatschappelijke Opvang ligt het hoger. In SW-WMD totaal zitten ook organisaties die alleen Maatschappelijk Werk aanbieden en overige welzijnsorganisaties.
- In 2012, 2013, 2015 en 2016\* is het verzuim in de 2<sup>e</sup> helft van het jaar steeds lager dan in de 1<sup>e</sup> helft. In 2014 was dat andersom.
- In de eerste helft van 2017\* is het verzuim hoger dan in de eerste helft van het voorgaande jaar.

Het **ziekteverzuimpercentage (ZVP)** is gedefinieerd als het totaal aantal ziekte-dagen van de werknemers, in procenten van het totaal aantal **beschikbare** (werk-/kalender)dagen van de werknemers in de verslagperiode, **inclusief** het verzuim langer dan een jaar en **exclusief** zwangerschaps- en bevallingsverlof.

\* Voorlopige cijfers.

### Bron:

- CBS (bewerkt door FCB, oktober 2017)