

ARBEIDSMARKTPROGNOSE NOORDOOST-BRABANT 2022-2027

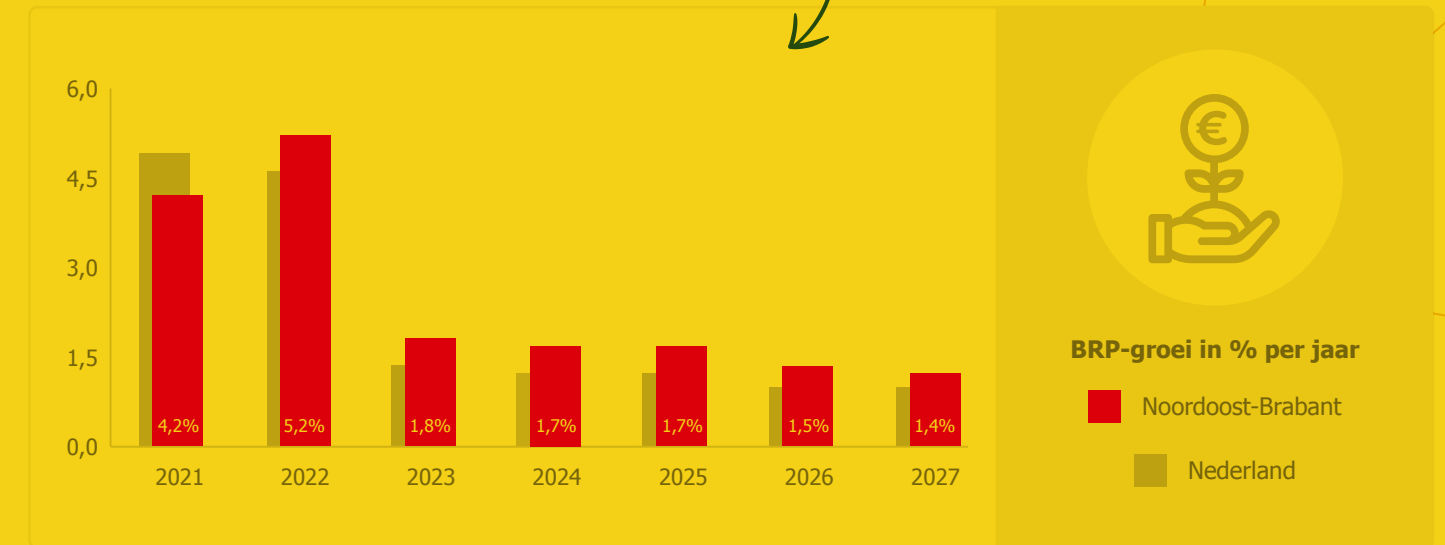
Goede en actuele informatie is een absolute voorwaarde om effectief te kunnen reageren op bewegingen in de arbeidsmarkt. In deze infographic geven we daarom voor de arbeidsmarktregio Noordoost-Brabant inzicht in de vooruitzichten van de arbeidsmarkt en economie. Met behulp van ramingen geeft ArbeidsmarktInZicht inzicht in het huidige en de komende vijf jaren.

Voor meer toelichting over een indicator kunt u op het +-teken klikken. Dan verschijnt een pop-up met een uitgebreidere toelichting.

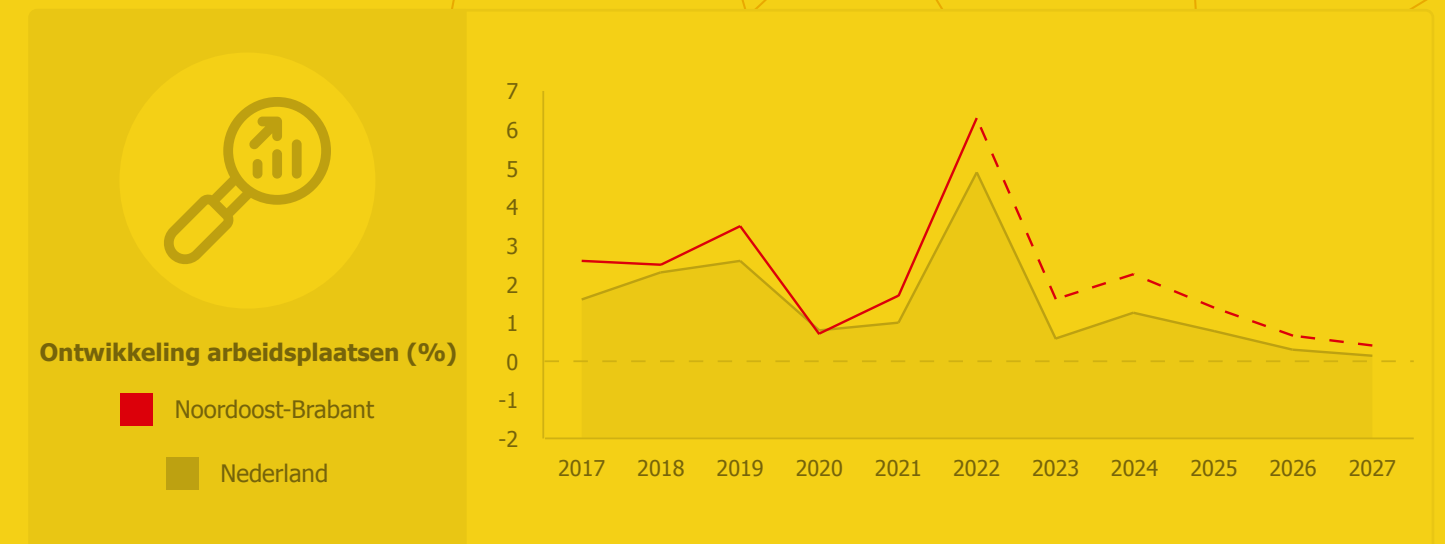
Prognoses over de arbeidsmarkt zijn altijd onderhevig aan economische ontwikkelingen en onzekerheden.

ECONOMISCHE GROEI

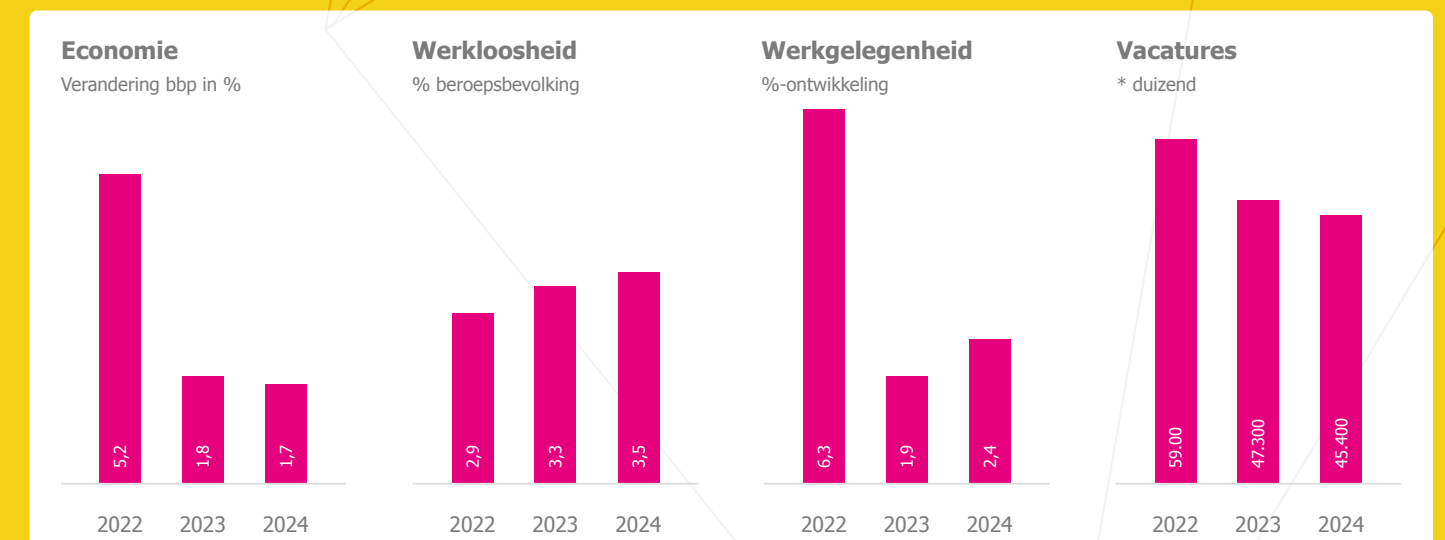
Na herstel coronacrisis, komt economie in een lager groeitempo



WERKGELEGENHEID

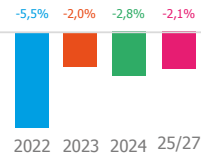
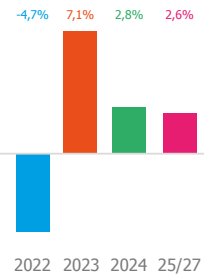


KERNCIJFERS 2022-2024



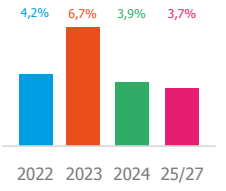
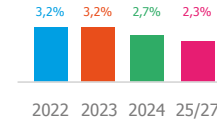
BRUTO TOEGEVOEGDE WAARDE NAAR SECTOR

Landbouw en visserij



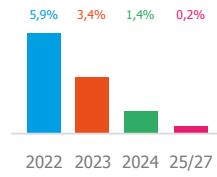
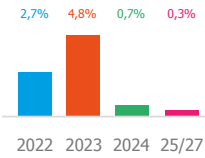
Bouwnijverheid

Financiële instellingen



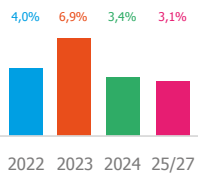
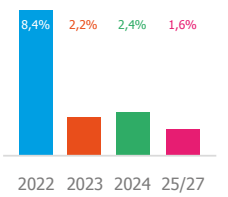
Zakelijke dienstverlening

Industrie



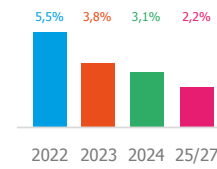
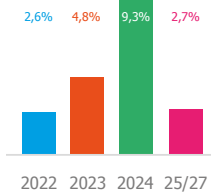
Openbaar bestuur

Onderwijs

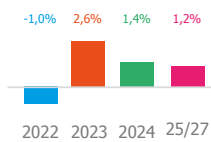


Handel, vervoer en opslag

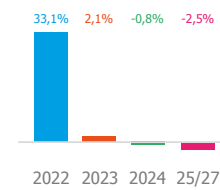
Informatie en communicatie



Gezondheids- en welzijnszorg



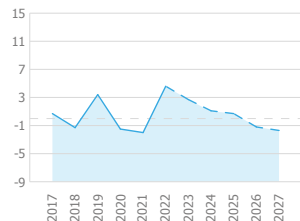
Horeca



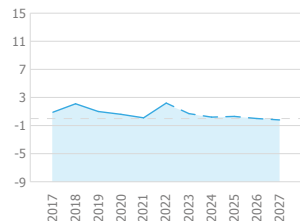
Cultuur en overige dienstverlening

WERKGELEGENHEID NAAR SECTOR

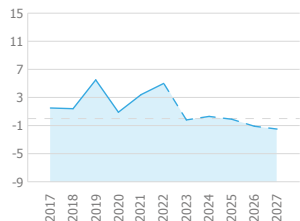
Landbouw en visserij
4.500 arbeidsplaatsen



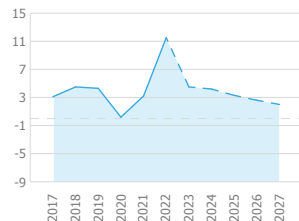
Industrie
29.900 arbeidsplaatsen



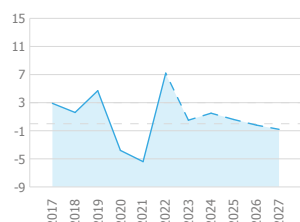
Bouwnijverheid
12.100 arbeidsplaatsen



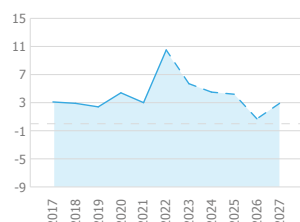
Handel, vervoer en opslag
56.700 arbeidsplaatsen



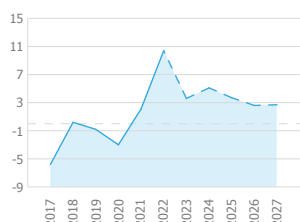
Horeca
7.800 arbeidsplaatsen



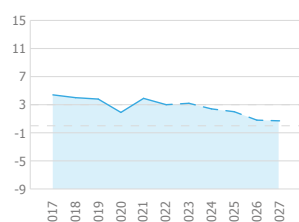
Informatie en communicatie
3.900 arbeidsplaatsen



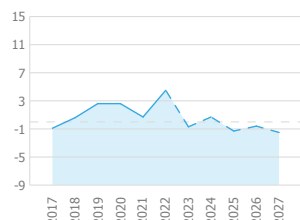
Financiële instellingen
6.900 arbeidsplaatsen



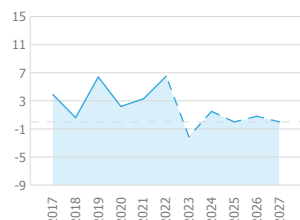
Zakelijke dienstverlening
22.900 arbeidsplaatsen



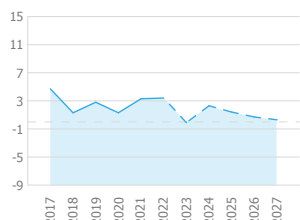
Openbaar bestuur
8.000 arbeidsplaatsen



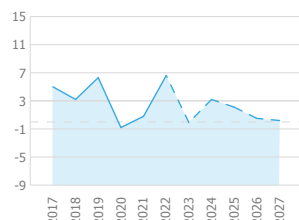
Onderwijs
16.300 arbeidsplaatsen



Gezondheids- en welzijnszorg
44.300 arbeidsplaatsen



Cultuur en ov. dienstverl.
10.200 arbeidsplaatsen



ONTWIKKELING TUSSEN 2021 EN 2024 (%)

RELATIEF POSITIEVE ONTWIKKELING

1. Informatie en communicatie
2. Handel, vervoer en opslag
3. Financiële instellingen

RELATIEF NEGATIEVE ONTWIKKELING

1. Industrie
2. Openbaar bestuur
3. Bouwnijverheid

ONTWIKKELING TUSSEN 2024 EN 2027 (%)

RELATIEF POSITIEVE ONTWIKKELING

1. Financiële instellingen
2. Handel, vervoer en opslag
3. Informatie en communicatie

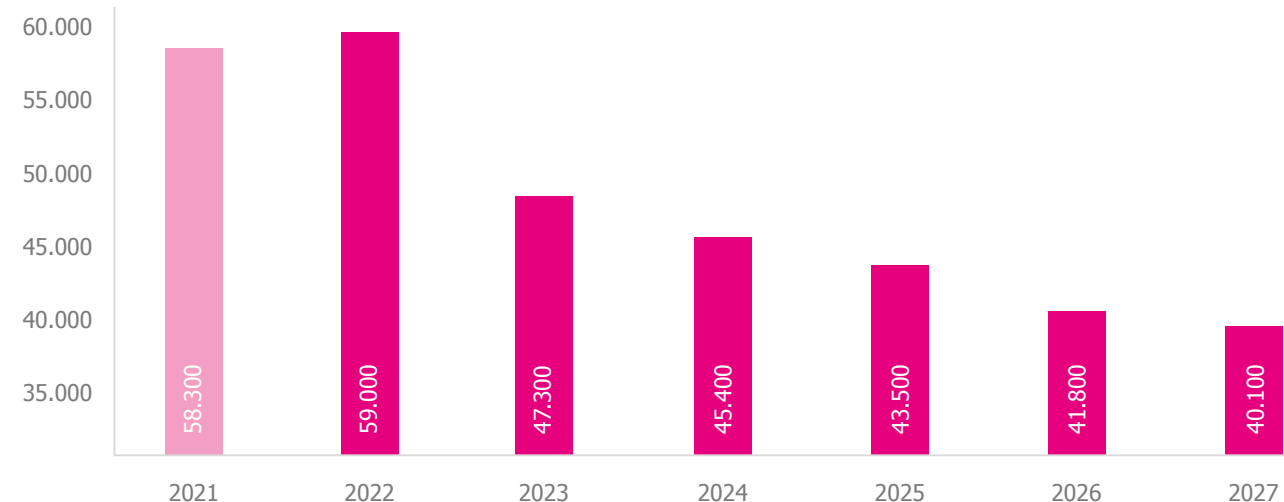
RELATIEF NEGATIEVE ONTWIKKELING

1. Openbaar bestuur
2. Bouwnijverheid
3. Landbouw en visserij

VACATURES

*Voorlopige raming,
raming kan nog bijgesteld worden*

Ontstane vacatures (* duizend)



Gemiddelde aantallen per jaar

TOP 5 SECTOREN 2023-2024

1. Handel, vervoer en opslag
2. Zakelijke dienstverlening
3. Industrie
4. Gezondheids- en welzijnszorg
5. Horeca

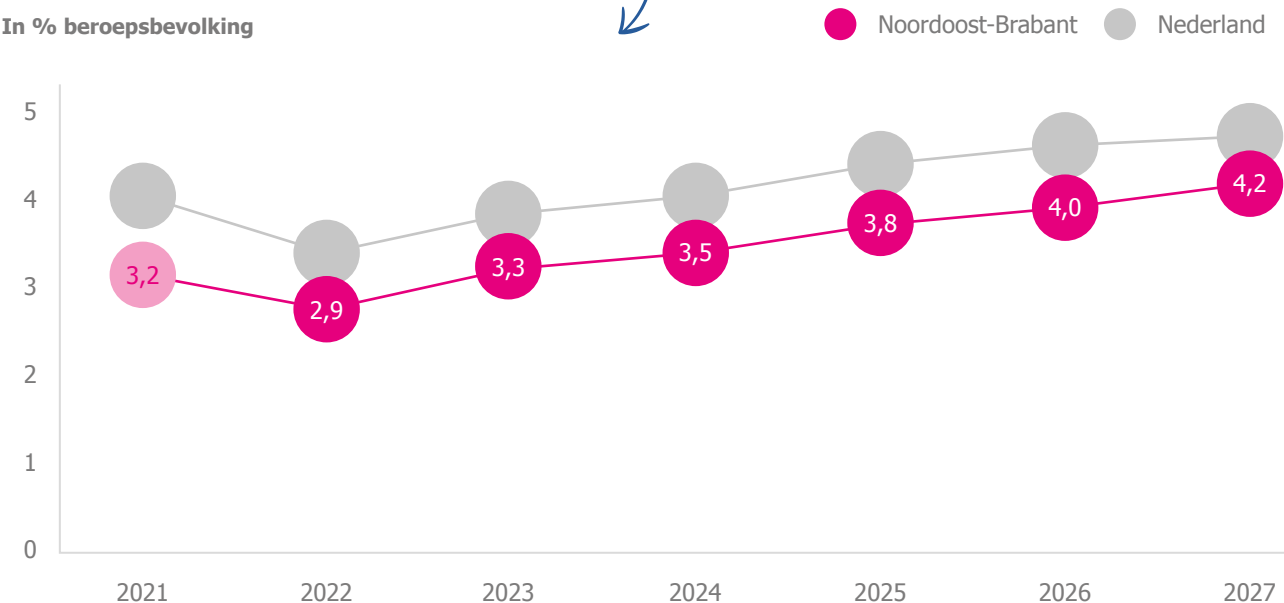
TOP 5 SECTOREN 2026-2027

1. Handel, vervoer en opslag
2. Zakelijke dienstverlening
3. Industrie
4. Gezondheids- en welzijnszorg
5. Horeca

WERKLOOSHEID

*Op de langere termijn ontwikkeling
naar evenwichtswerkloosheid (5%)*

In % beroepsbevolking



DAAROM ARBEIDSMARKTINZICHT.

ArbeidsmarktInZicht geeft een boost aan datagedreven beleidsontwikkeling. Dat maakt AIZ sinds 2018 tot het toonaangevende online platform voor iedereen die invloed heeft op ontwikkelingen in de arbeidsmarkt. 8 provincies en 10 arbeidsmarktregio's maken al gebruik van de grensverleggende mogelijkheden. Zij dragen daarmee bij aan de voortdurende doorontwikkeling van het platform. Inmiddels is AIZ uitgegroeid tot een community waarin dialoog en uitwisseling plaatsvindt over de grote vraagstukken van economie, arbeidsmarkt en onderwijs.

Wij geloven in de kracht van verbinding en samenwerking. Wij verzamelen en bundelen data over economie, arbeidsmarkt, competenties en onderwijs en brengen ze met elkaar in verbinding. Dankzij de data en de duiding verbeteren, verdiepen en veranderen beleidsontwikkeling en resultaatgerichte acties. Community-vorming versterkt deze ontwikkeling. Dankzij door ons geïnitieerde uitwisseling en samenwerking rond gedeelde vraagstukken groeit het effect van datagedreven beleidsontwikkeling. Dat heeft zowel regionaal als lokaal en interregionaal een positieve impact.

Gebundelde data geven antwoorden,
gebundelde inzichten brengen oplossingen.

Voor meer informatie, bekijk arbeidsmarktinzicht.nl

SAMENWERKING

Verhalen lokaal maken en
samenwerken stimuleren

DATA

VERHALEN

Verbinding tussen
data en verhalen