

# ARBEIDSMARKTPROGNOSE NOORD-HOLLAND NOORD 2023-2030

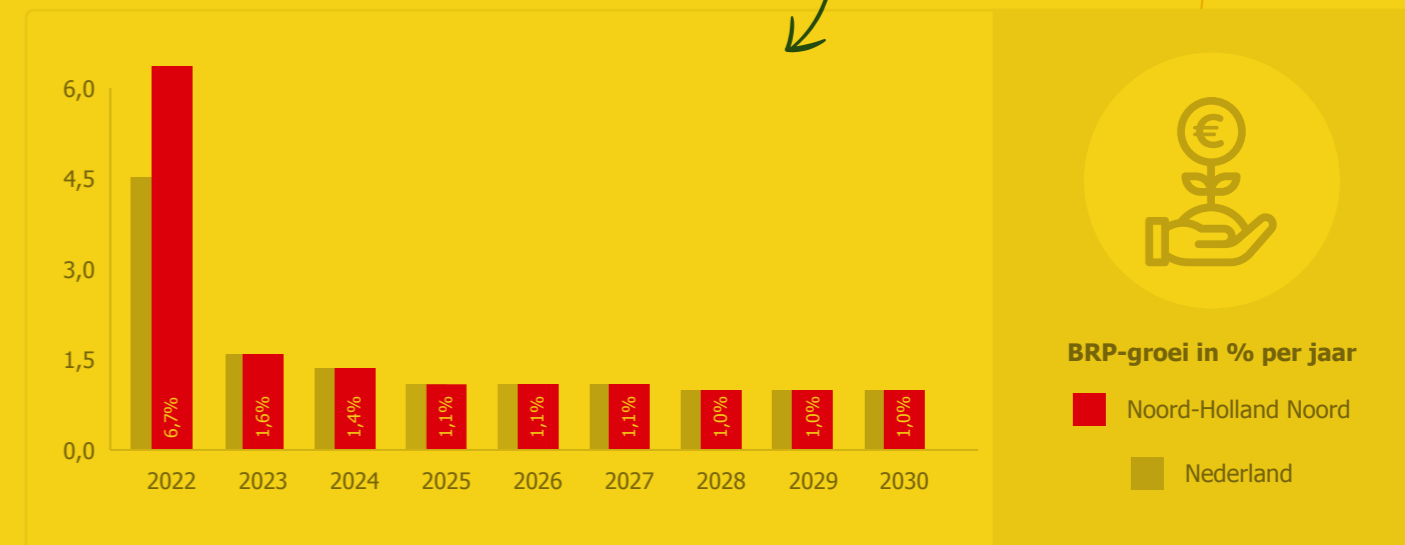
Goede en actuele informatie is een absolute voorwaarde om effectief te kunnen reageren op bewegingen in de arbeidsmarkt. In deze infographic geven we daarom voor de arbeidsmarktregio Noord-Holland Noord inzicht in de vooruitzichten van de arbeidsmarkt en economie. Met behulp van ramingen geeft ArbeidsmarktInZicht inzicht in het huidige en de komende vijf jaren.

Voor meer toelichting over een indicator kunt u op het +-teken klikken. Dan verschijnt een pop-up met een uitgebreidere toelichting.

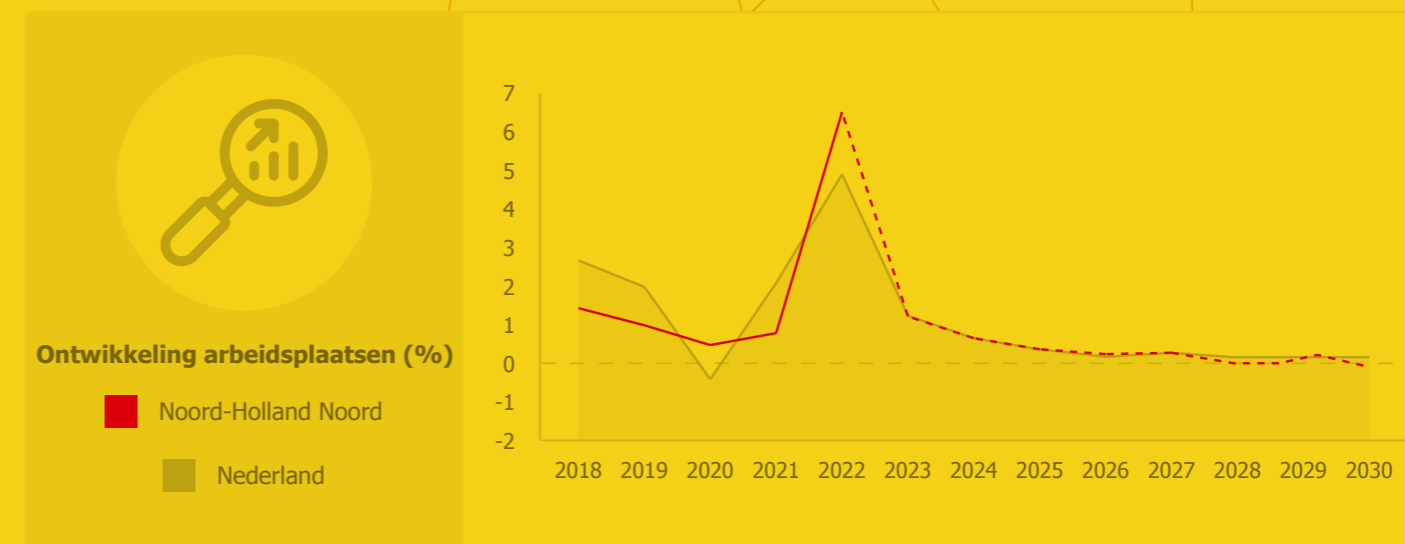
*Prognoses over de arbeidsmarkt zijn altijd onderhevig aan economische ontwikkelingen en onzekerheden.*

## ECONOMISCHE GROEI

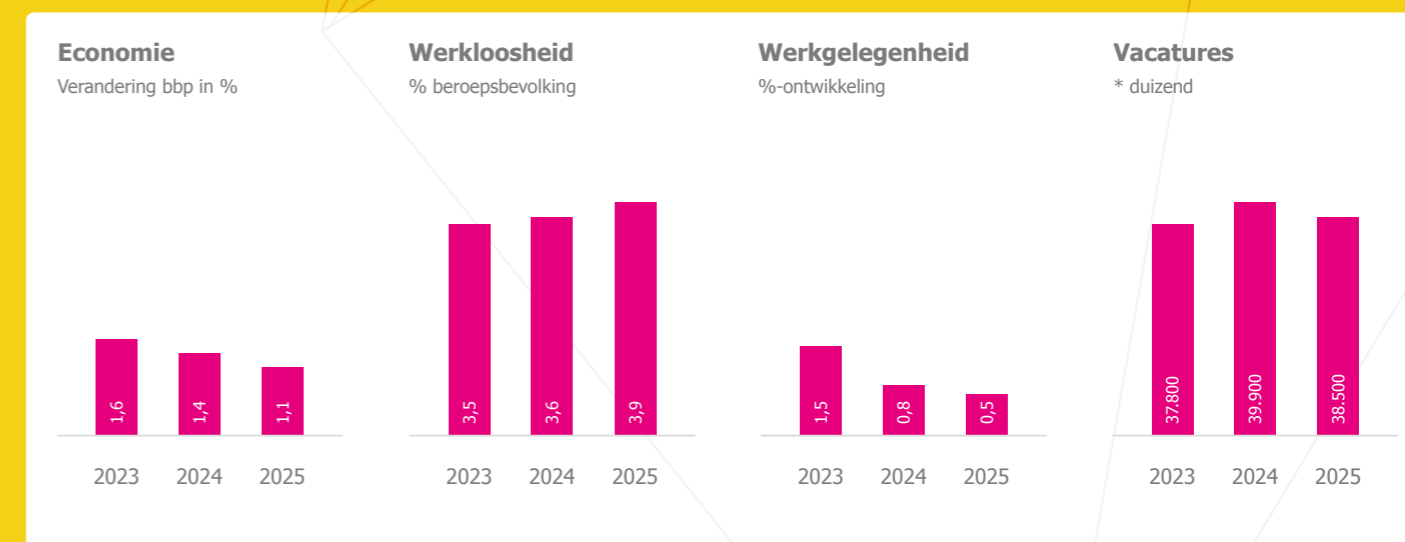
*Na herstel coronacrisis, komt economie in een lager groeitempo*



## WERKGELEGENHEID

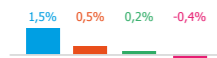


## KERNCIJFERS 2023-2025



# BRUTO TOEGEVOEGDE WAARDE NAAR SECTOR

Landbouw en visserij



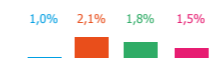
2023 2024 2025 26/30



2023 2024 2025 26/30

Bouwnijverheid

Financiële instellingen




2023 2024 2025 26/30




2023 2024 2025 26/30

Zakelijke dienstverlening

Industrie



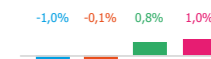
2023 2024 2025 26/30



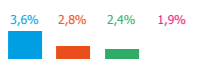
2023 2024 2025 26/30

Openbaar bestuur

Onderwijs



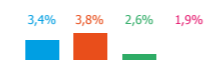
2023 2024 2025 26/30



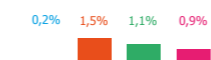
2023 2024 2025 26/30

Handel, vervoer en opslag

Informatie en communicatie

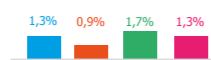


2023 2024 2025 26/30



2023 2024 2025 26/30

Gezondheids- en welzijnszorg



2023 2024 2025 26/30

Horeca

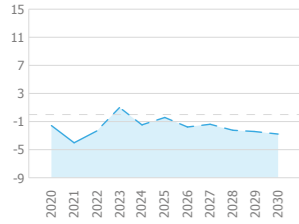


2023 2024 2025 26/30

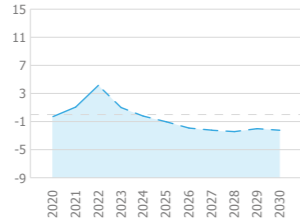
Cultuur en overige dienstverlening

## WERKGELEGENHEID NAAR SECTOR

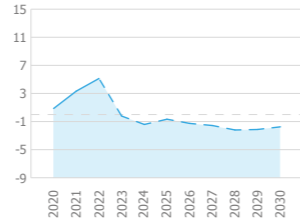
**Landbouw en visserij**  
14.410 arbeidsplaatsen



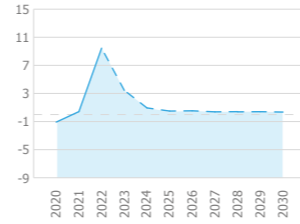
**Industrie**  
29.760 arbeidsplaatsen



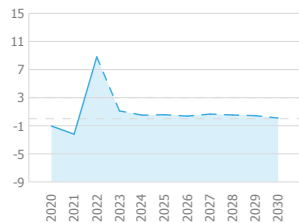
**Bouwnijverheid**  
23.880 arbeidsplaatsen



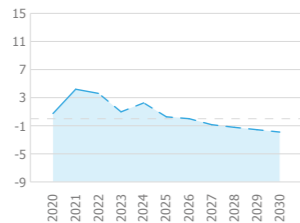
**Handel, vervoer en opslag**  
68.990 arbeidsplaatsen



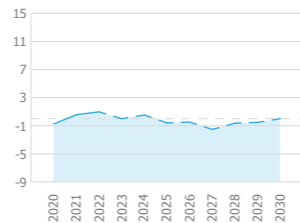
**Horeca**  
15.380 arbeidsplaatsen



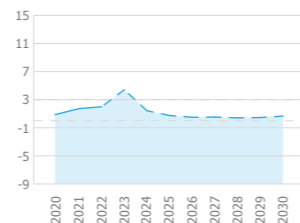
**Informatie en communicatie**  
6.580 arbeidsplaatsen



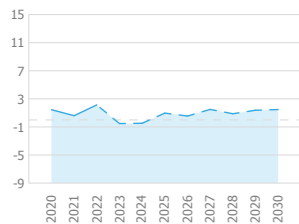
**Financiële instellingen**  
8.690 arbeidsplaatsen



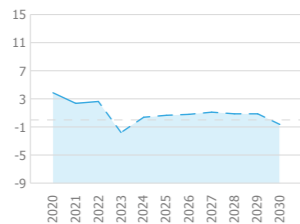
**Zakelijke dienstverlening**  
34.500 arbeidsplaatsen



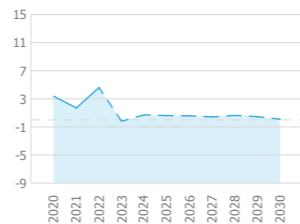
**Openbaar bestuur**  
17.760 arbeidsplaatsen



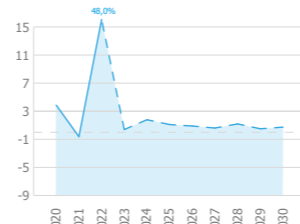
**Onderwijs**  
19.410 arbeidsplaatsen



**Gezondheids- en welzijnszorg**  
45.810 arbeidsplaatsen



**Cultuur en ov. dienstverl.**  
13.170 arbeidsplaatsen



De arbeidsplaatsen hebben betrekking op 2021

### ONTWIKKELING TUSSEN 2022 EN 2025 (%)

#### RELATIEF POSITIEVE ONTWIKKELING

1. Zakelijke dienstverlening
2. Handel, vervoer en opslag
3. Informatie en communicatie

#### RELATIEF NEGATIEVE ONTWIKKELING

1. Bouwnijverheid
2. Onderwijs
3. Openbaar bestuur

### ONTWIKKELING TUSSEN 2025 EN 2030 (%)

#### RELATIEF POSITIEVE ONTWIKKELING

1. Zakelijke dienstverlening
2. Openbaar bestuur
3. Cultuur en overige dienstverlening

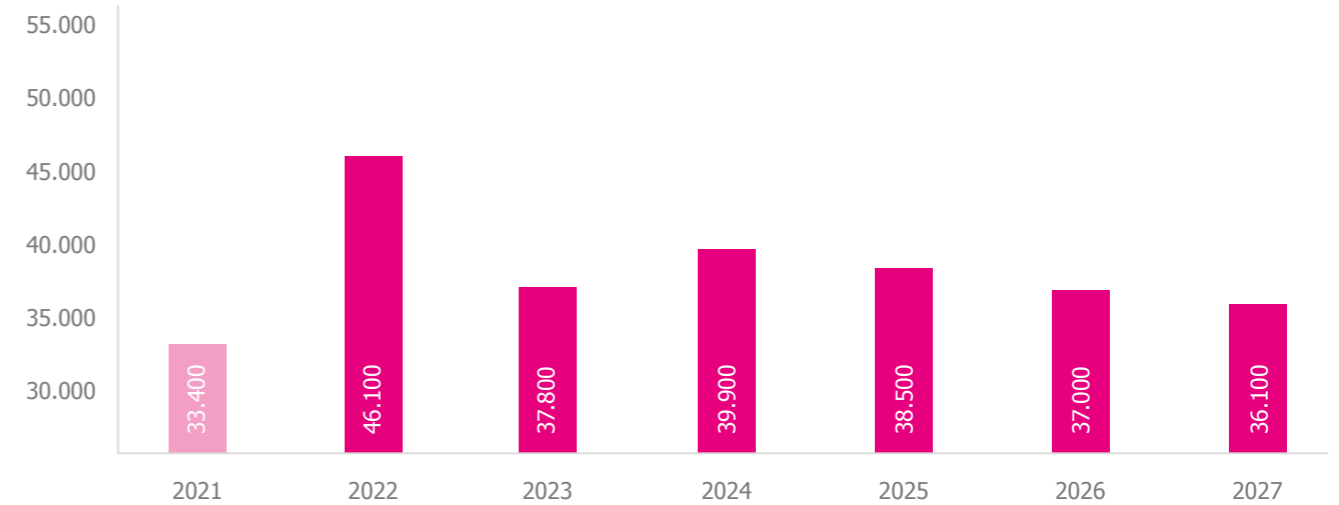
#### RELATIEF NEGATIEVE ONTWIKKELING

1. Landbouw en visserij
2. Industrie
3. Bouwnijverheid

## VACATURES

Aantal ontstane (online) vacatures blijft op een hoog niveau

Ontstane vacatures (\* duizend)



Gemiddelde aantallen per jaar

#### TOP 5 SECTOREN 2023-2024

1. Handel, vervoer en opslag
2. Gezondheids- en welzijnszorg
3. Zakelijke dienstverlening
4. Industrie
5. Horeca

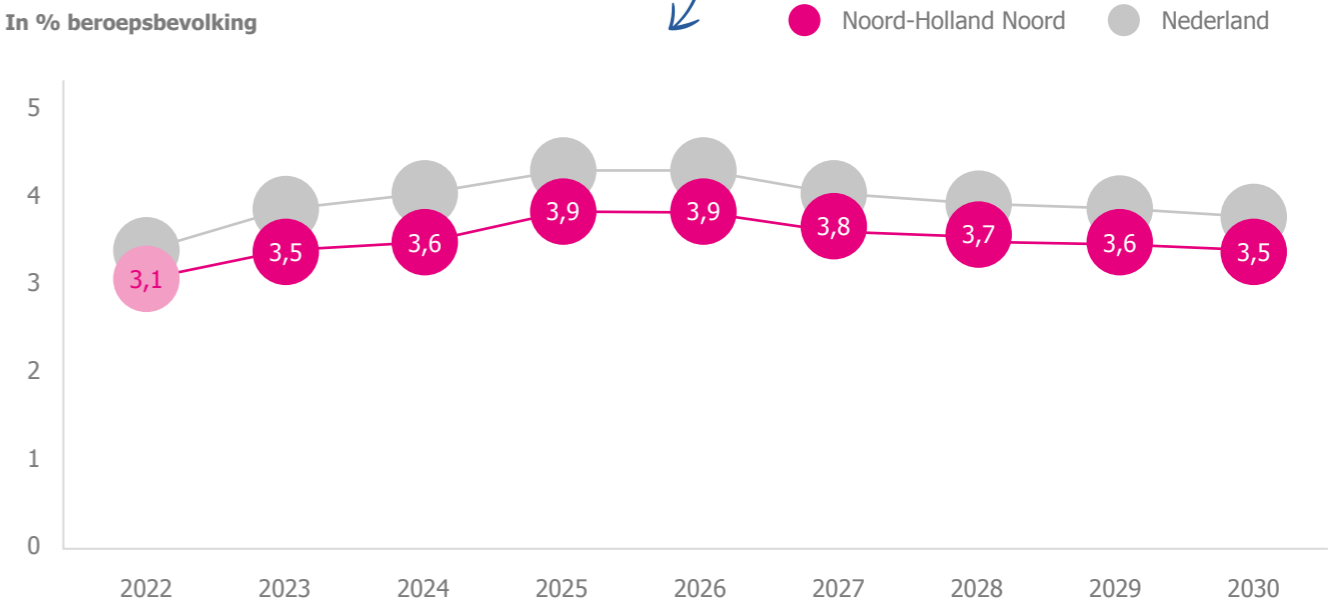
#### TOP 5 SECTOREN 2026-2027

1. Handel, vervoer en opslag
2. Gezondheids- en welzijnszorg
3. Zakelijke dienstverlening
4. Horeca
5. Industrie

## WERKLOOSHEID

Na een beperkte toename, neemt de werkloos na 2027 weer af door structurele krapte op de arbeidsmarkt.

In % beroepsbevolking



# DAAROM ARBEIDSMARKTINZICHT.

ArbeidsmarktInZicht geeft een boost aan datagedreven beleidsontwikkeling. Dat maakt AIZ sinds 2018 tot het toonaangevende online platform voor iedereen die invloed heeft op ontwikkelingen in de arbeidsmarkt. 8 provincies en 10 arbeidsmarktregio's maken al gebruik van de grensverleggende mogelijkheden. Zij dragen daarmee bij aan de voortdurende doorontwikkeling van het platform. Inmiddels is AIZ uitgegroeid tot een community waarin dialoog en uitwisseling plaatsvindt over de grote vraagstukken van economie, arbeidsmarkt en onderwijs.

Wij geloven in de kracht van verbinding en samenwerking. Wij verzamelen en bundelen data over economie, arbeidsmarkt, competenties en onderwijs en brengen ze met elkaar in verbinding. Dankzij de data en de duiding verbeteren, verdiepen en veranderen beleidsontwikkeling en resultaatgerichte acties. Community-vorming versterkt deze ontwikkeling. Dankzij door ons geïnitieerde uitwisseling en samenwerking rond gedeelde vraagstukken groeit het effect van datagedreven beleidsontwikkeling. Dat heeft zowel regionaal als lokaal en interregionaal een positieve impact.

Gebundelde data geven antwoorden,  
gebundelde inzichten brengen oplossingen.

Voor meer informatie, bekijk [arbeidsmarktinzicht.nl](https://arbeidsmarktinzicht.nl)

## SAMENWERKING

Verhalen lokaal maken en  
samenwerken stimuleren

## DATA

## VERHALEN

Verbinding tussen  
data en verhalen