

ARBEIDSMARKTPROGNOSE MIDDEN-BRABANT 2023-2030

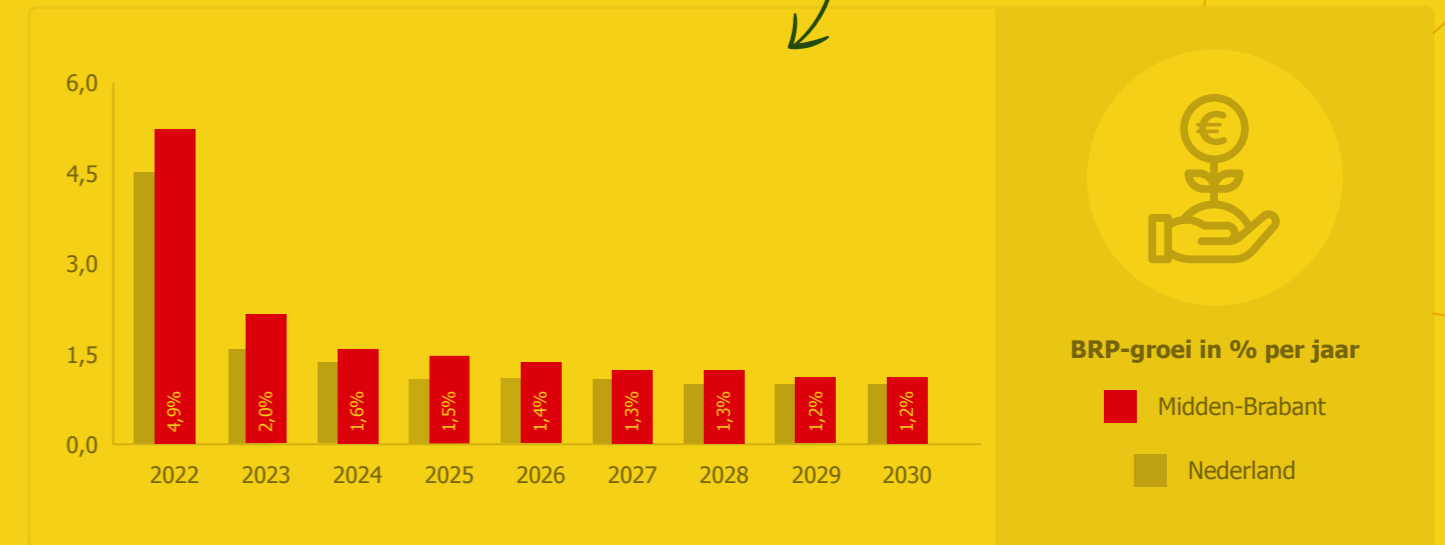
Goede en actuele informatie is een absolute voorwaarde om effectief te kunnen reageren op bewegingen in de arbeidsmarkt. In deze infographic geven we daarom voor de arbeidsmarktregio Midden-Brabant inzicht in de vooruitzichten van de arbeidsmarkt en economie. Met behulp van ramingen geeft ArbeidsmarktInZicht inzicht in het huidige en de komende vijf jaren.

Voor meer toelichting over een indicator kunt u op het +-teken klikken. Dan verschijnt een pop-up met een uitgebreidere toelichting.

Prognoses over de arbeidsmarkt zijn altijd onderhevig aan economische ontwikkelingen en onzekerheden.

ECONOMISCHE GROEI

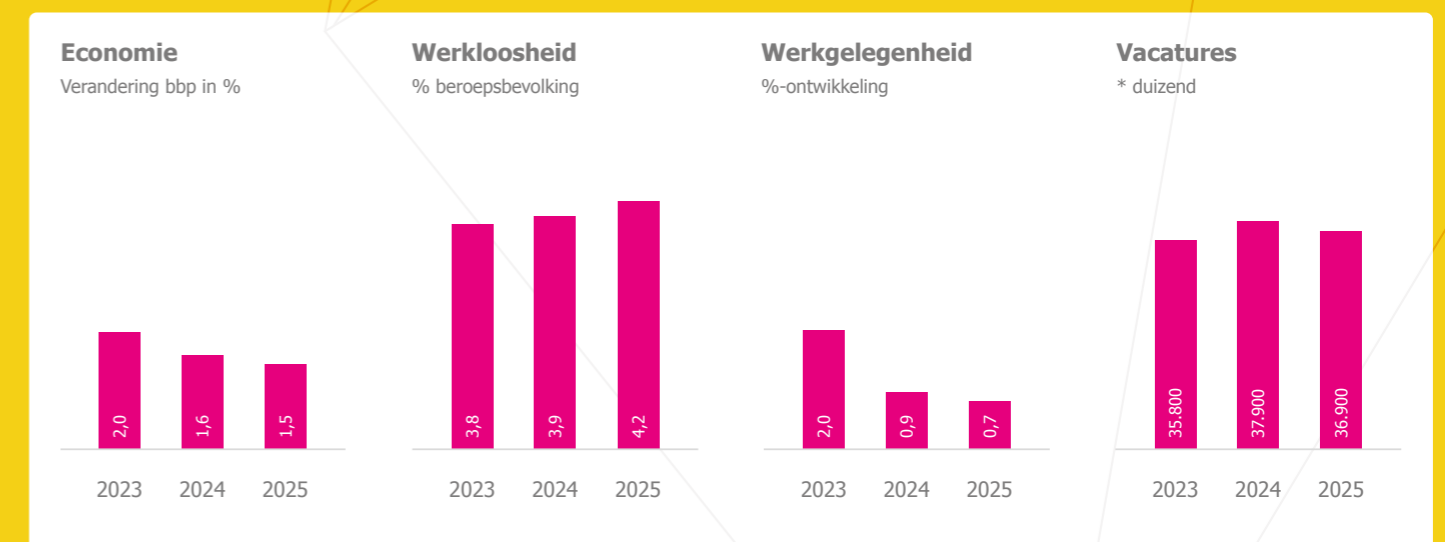
Na herstel coronacrisis, komt economie in een lager groeitempo



WERKGELEGENHEID

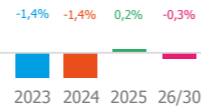
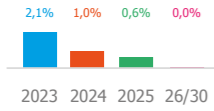


KERNCIJFERS 2023-2025

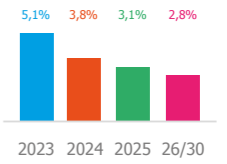
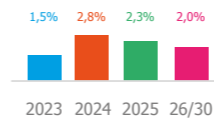


BRUTO TOEGEVOEGDE WAARDE NAAR SECTOR

Landbouw en visserij

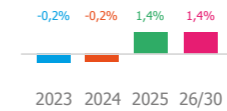
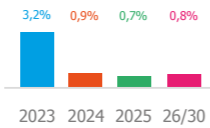


Financiële instellingen

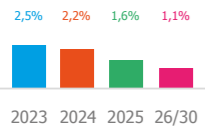


Zakelijke dienstverlening

Industrie

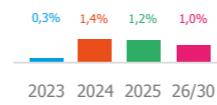
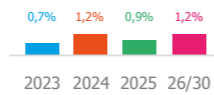


Openbaar bestuur

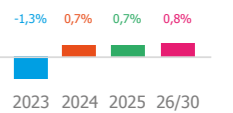


Handel, vervoer en opslag

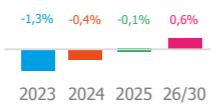
Informatie en communicatie



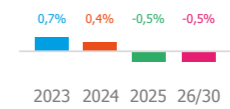
Gezondheids- en welzijnszorg



Onderwijs



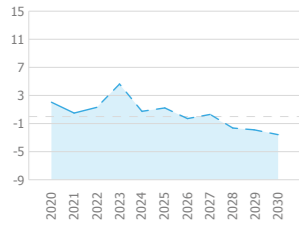
Horeca



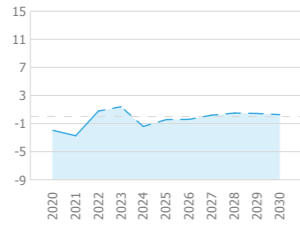
Cultuur en overige dienstverlening

WERKGELEGENHEID NAAR SECTOR

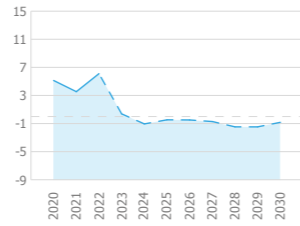
Landbouw en visserij
5.480 arbeidsplaatsen



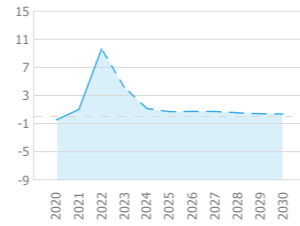
Industrie
30.620 arbeidsplaatsen



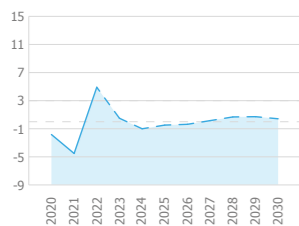
Bouwnijverheid
13.570 arbeidsplaatsen



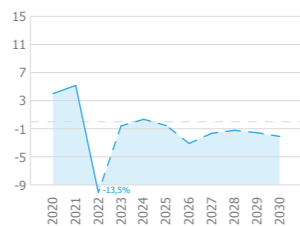
Handel, vervoer en opslag
65.100 arbeidsplaatsen



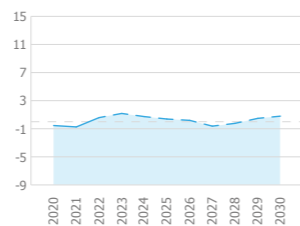
Horeca
11.030 arbeidsplaatsen



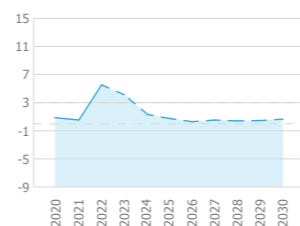
Informatie en communicatie
4.450 arbeidsplaatsen



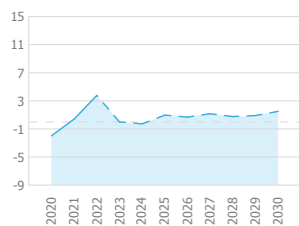
Financiële instellingen
7.210 arbeidsplaatsen



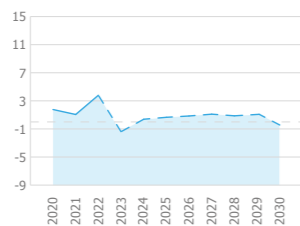
Zakelijke dienstverlening
25.900 arbeidsplaatsen



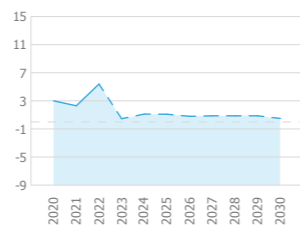
Openbaar bestuur
7.810 arbeidsplaatsen



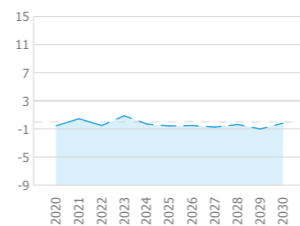
Onderwijs
17.450 arbeidsplaatsen



Gezondheids- en welzijnszorg
38.970 arbeidsplaatsen



Cultuur en ov. dienstverl.
13.490 arbeidsplaatsen



ONTWIKKELING TUSSEN 2022 EN 2025 (%)

RELATIEF POSITIEVE ONTWIKKELING

1. Handel, vervoer en opslag
2. Landbouw en visserij
3. Zakelijke dienstverlening

RELATIEF NEGATIEVE ONTWIKKELING

1. Cultuur en overige dienstverlening
2. Bouwnijverheid
3. Horeca

ONTWIKKELING TUSSEN 2025 EN 2030 (%)

RELATIEF POSITIEVE ONTWIKKELING

1. Openbaar bestuur
2. Gezondheids- en welzijnszorg
3. Handel, vervoer en opslag

RELATIEF NEGATIEVE ONTWIKKELING

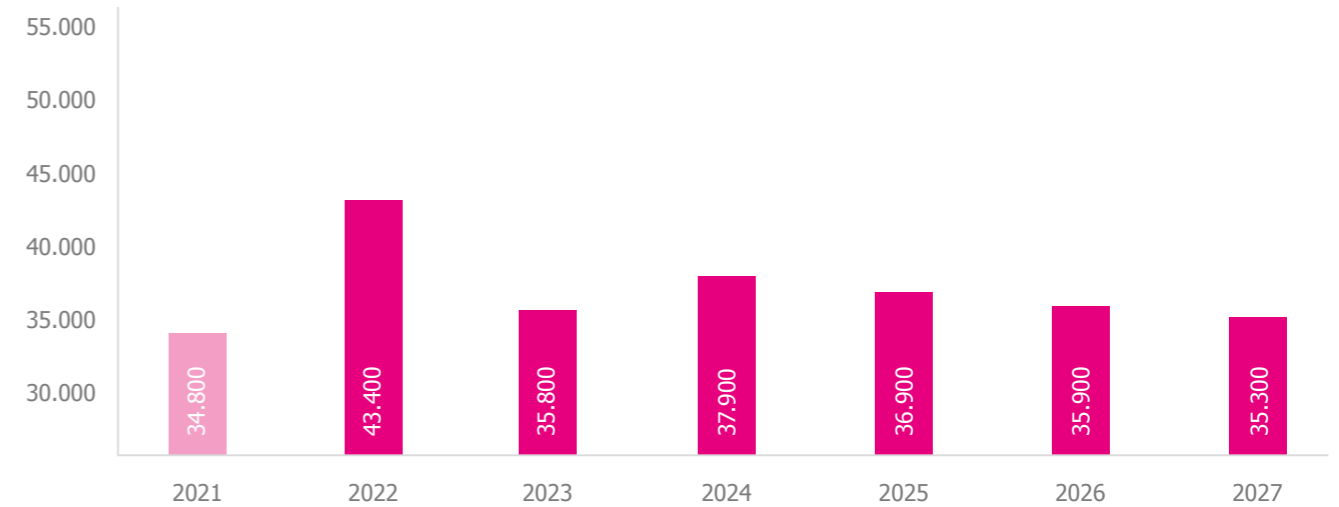
1. Industrie
2. Informatie en communicatie
3. Bouwnijverheid

De arbeidsplaatsen hebben betrekking op 2021

VACATURES

Aantal ontstane (online) vacatures blijft op een hoog niveau

Ontstane vacatures (* duizend)



Gemiddelde aantallen per jaar

TOP 5 SECTOREN 2023-2024

1. Handel, vervoer en opslag
2. Gezondheids- en welzijnszorg
3. Industrie
4. Zakelijke dienstverlening
5. Horeca

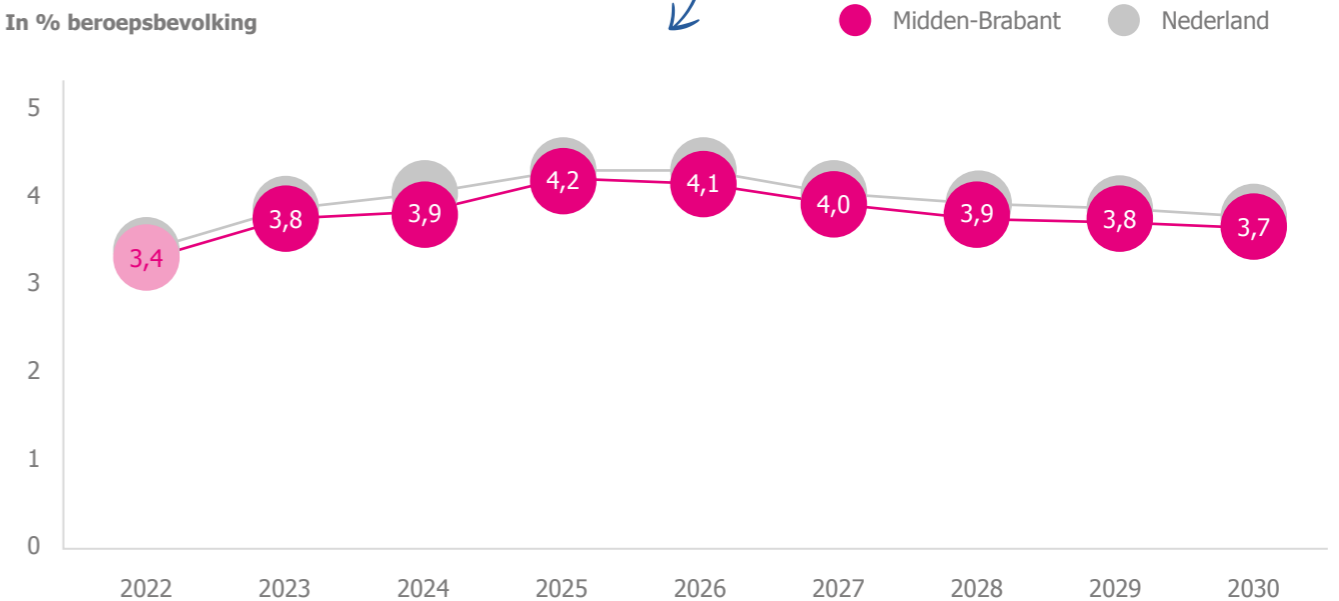
TOP 5 SECTOREN 2026-2027

1. Handel, vervoer en opslag
2. Gezondheids- en welzijnszorg
3. Zakelijke dienstverlening
4. Industrie
5. Horeca

WERKLOOSHEID

Na een beperkte toename, neemt de werkloos na 2027 weer af door structurele krapte op de arbeidsmarkt.

In % beroepsbevolking



DAAROM ARBEIDSMARKTINZICHT.

ArbeidsmarktInZicht geeft een boost aan datagedreven beleidsontwikkeling. Dat maakt AIZ sinds 2018 tot het toonaangevende online platform voor iedereen die invloed heeft op ontwikkelingen in de arbeidsmarkt. 8 provincies en 10 arbeidsmarktregio's maken al gebruik van de grensverleggende mogelijkheden. Zij dragen daarmee bij aan de voortdurende doorontwikkeling van het platform. Inmiddels is AIZ uitgegroeid tot een community waarin dialoog en uitwisseling plaatsvindt over de grote vraagstukken van economie, arbeidsmarkt en onderwijs.

Wij geloven in de kracht van verbinding en samenwerking. Wij verzamelen en bundelen data over economie, arbeidsmarkt, competenties en onderwijs en brengen ze met elkaar in verbinding. Dankzij de data en de duiding verbeteren, verdiepen en veranderen beleidsontwikkeling en resultaatgerichte acties. Community-vorming versterkt deze ontwikkeling. Dankzij door ons geïnitieerde uitwisseling en samenwerking rond gedeelde vraagstukken groeit het effect van datagedreven beleidsontwikkeling. Dat heeft zowel regionaal als lokaal en interregionaal een positieve impact.

Gebundelde data geven antwoorden,
gebundelde inzichten brengen oplossingen.

Voor meer informatie, bekijk arbeidsmarktinzicht.nl

SAMENWERKING

Verhalen lokaal maken en
samenwerken stimuleren

DATA

VERHALEN

Verbinding tussen
data en verhalen