

# ARBEIDSMARKTPROGNOSE DRENTHE 2023-2030

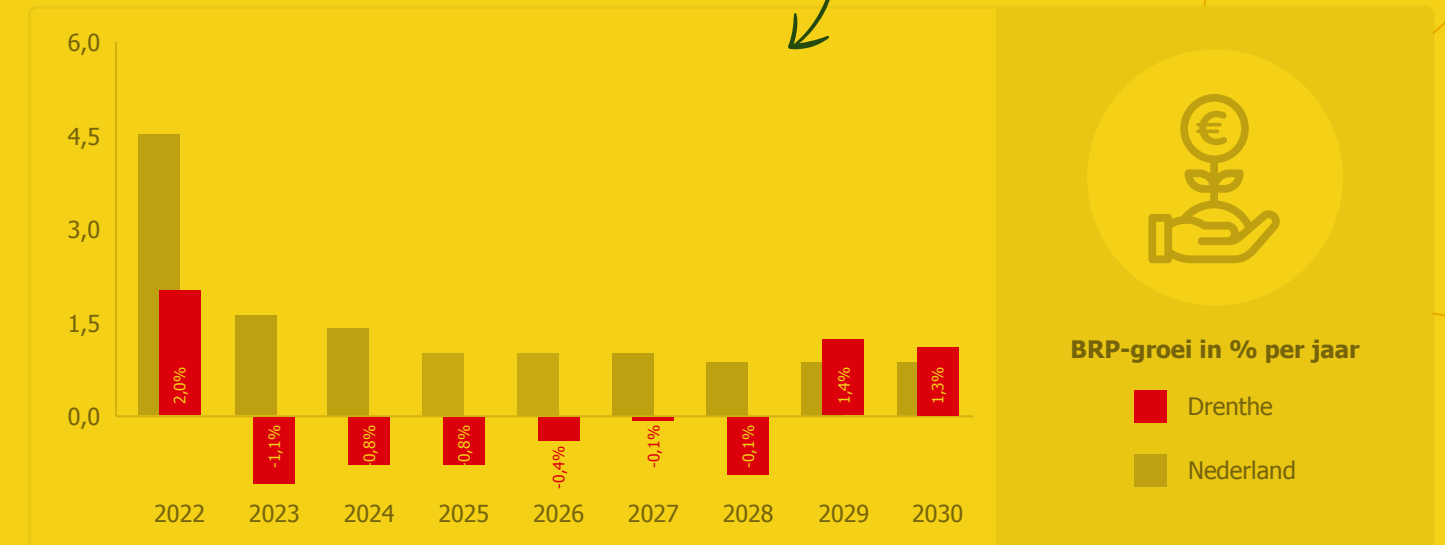
Goede en actuele informatie is een absolute voorwaarde om effectief te kunnen reageren op bewegingen in de arbeidsmarkt. In deze infographic geven we daarom voor de arbeidsmarktprovincie Drenthe inzicht in de vooruitzichten van de arbeidsmarkt en economie. Met behulp van ramingen geeft ArbeidsmarktInZicht inzicht in het huidige en de komende vijf jaren.

Voor meer toelichting over een indicator kunt u op het +-teken klikken. Dan verschijnt een pop-up met een uitgebreidere toelichting.

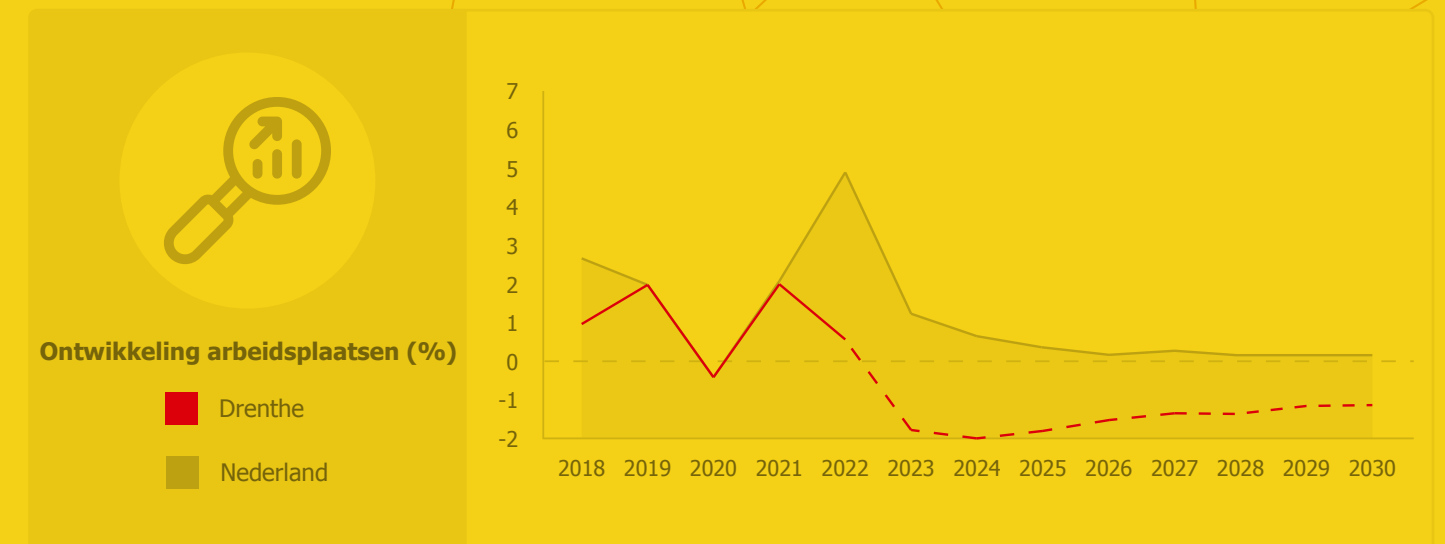
*Prognoses over de arbeidsmarkt zijn altijd onderhevig aan economische ontwikkelingen en onzekerheden.*

## ECONOMISCHE GROEI

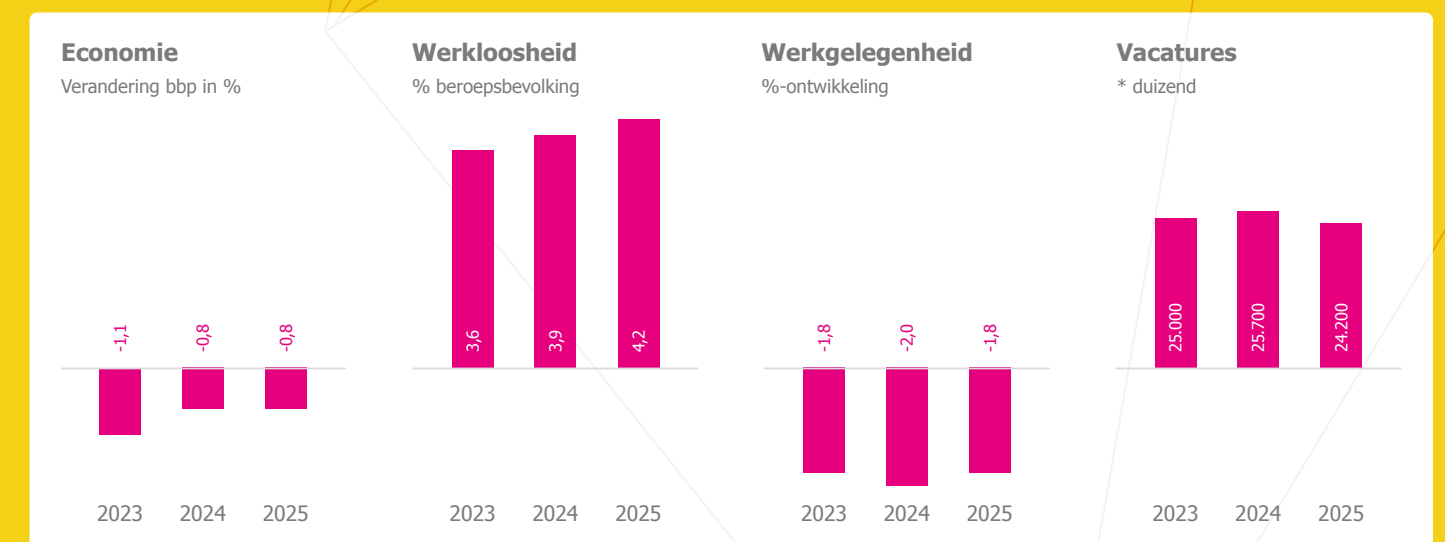
*Na herstel coronacrisis, komt economie in een lager groeitempo*



## WERKGELEGENHEID

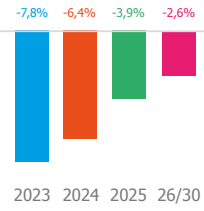
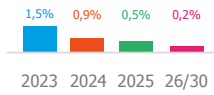


## KERNCIJFERS 2023-2025



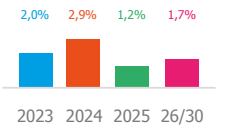
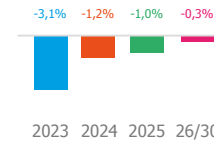
# BRUTO TOEGEVOEGDE WAARDE NAAR SECTOR

## Landbouw en visserij



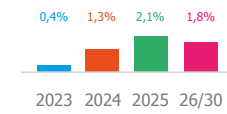
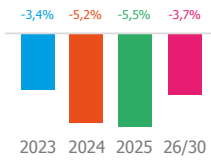
## Bouwnijverheid

## Financiële instellingen

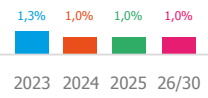


## Zakelijke dienstverlening

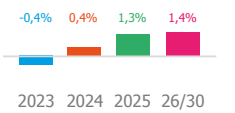
## Industrie



## Openbaar bestuur

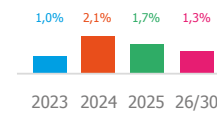
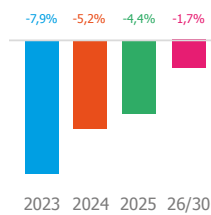


## Handel, vervoer en opslag

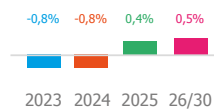


## Onderwijs

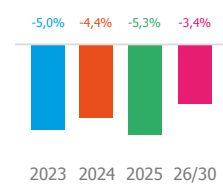
## Informatie en communicatie



## Gezondheids- en welzijnszorg



## Horeca



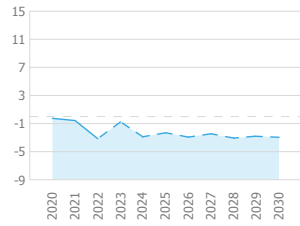
## Cultuur en overige dienstverlening

## WERKGELEGENHEID NAAR SECTOR

De arbeidsplaatsen hebben betrekking op 2021

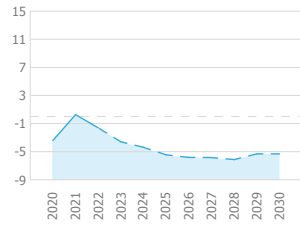
### Landbouw en visserij

10.150 arbeidsplaatsen



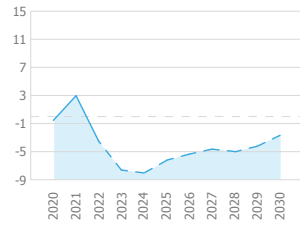
### Industrie

26.510 arbeidsplaatsen



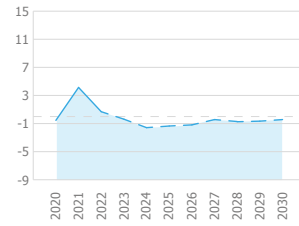
### Bouwnijverheid

13.900 arbeidsplaatsen



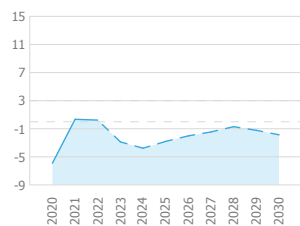
### Handel, vervoer en opslag

46.660 arbeidsplaatsen



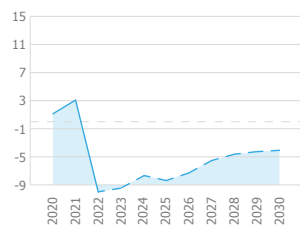
### Horeca

10.900 arbeidsplaatsen



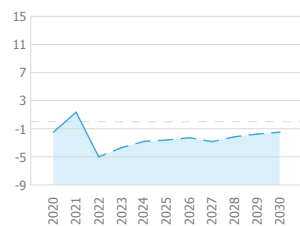
### Informatie en communicatie

5.060 arbeidsplaatsen



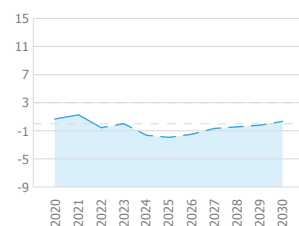
### Financiële instellingen

5.690 arbeidsplaatsen



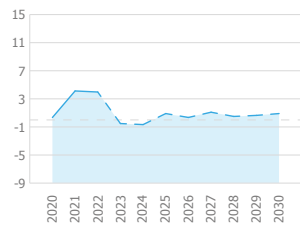
### Zakelijke dienstverlening

25.370 arbeidsplaatsen



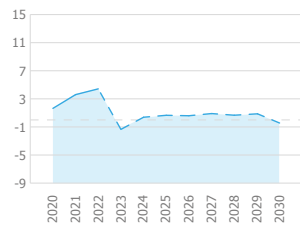
### Openbaar bestuur

13.540 arbeidsplaatsen



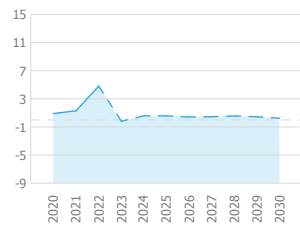
### Onderwijs

13.350 arbeidsplaatsen



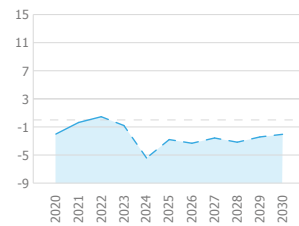
### Gezondheids- en welzijnszorg

44.520 arbeidsplaatsen



### Cultuur en ov. dienstverl.

9.820 arbeidsplaatsen



## ONTWIKKELING TUSSEN 2022 EN 2025 (%)

### RELATIEF POSITIEVE ONTWIKKELING

1. Gezondheids- en welzijnszorg
2. Openbaar bestuur
3. Onderwijs

### RELATIEF NEGATIEVE ONTWIKKELING

1. Informatie en communicatie
2. Bouwnijverheid
3. Industrie

## ONTWIKKELING TUSSEN 2025 EN 2030 (%)

### RELATIEF POSITIEVE ONTWIKKELING

1. Openbaar bestuur
2. Gezondheids- en welzijnszorg
3. Onderwijs

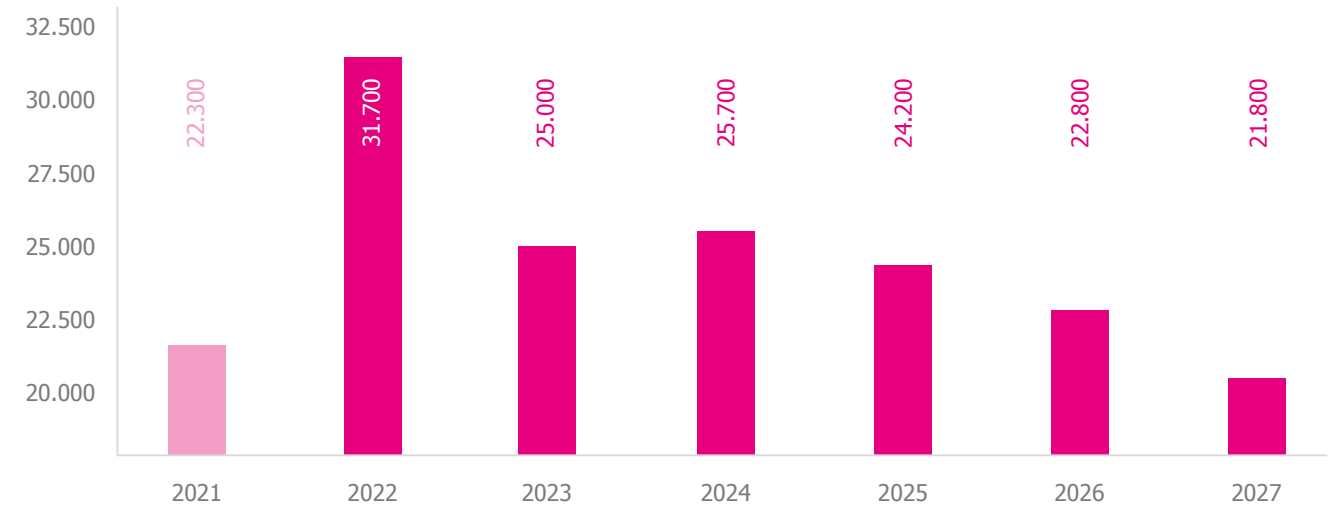
### RELATIEF NEGATIEVE ONTWIKKELING

1. Industrie
2. Informatie en communicatie
3. Bouwnijverheid

## VACATURES

Aantal ontstane (online) vacatures blijft op een hoog niveau

### Ontstane vacatures (\* duizend)



### Gemiddelde aantallen per jaar

#### TOP 5 SECTOREN 2023-2024

1. Handel, vervoer en opslag
2. Gezondheids- en welzijnszorg
3. Zakelijke dienstverlening
4. Horeca
5. Industrie

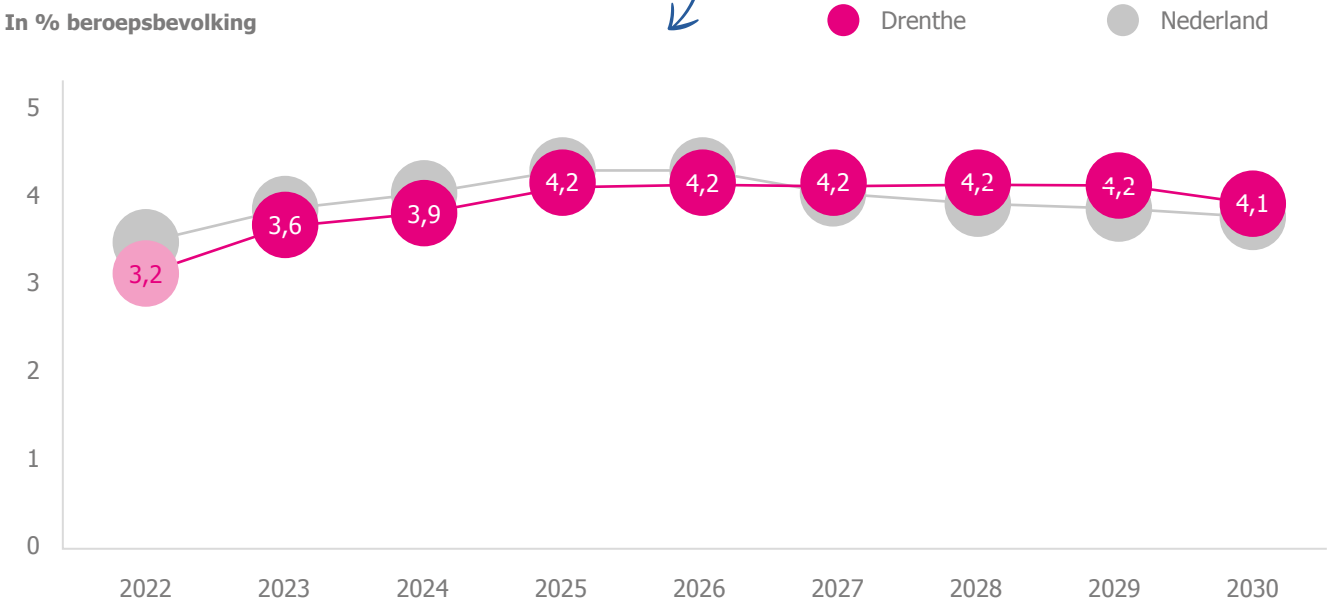
#### TOP 5 SECTOREN 2026-2027

1. Handel, vervoer en opslag
2. Gezondheids- en welzijnszorg
3. Zakelijke dienstverlening
4. Horeca
5. Industrie

## WERKLOOSHEID

Na een beperkte toename, neemt de werkloos na 2027 weer af door structurele krapte op de arbeidsmarkt.

### In % beroepsbevolking





# DAAROM ARBEIDSMARKTINZICHT.

ArbeidsmarktInZicht geeft een boost aan datagedreven beleidsontwikkeling. Dat maakt AIZ sinds 2018 tot het toonaangevende online platform voor iedereen die invloed heeft op ontwikkelingen in de arbeidsmarkt. 8 provincies en 10 arbeidsmarktregio's maken al gebruik van de grensverleggende mogelijkheden. Zij dragen daarmee bij aan de voortdurende doorontwikkeling van het platform. Inmiddels is AIZ uitgegroeid tot een community waarin dialoog en uitwisseling plaatsvindt over de grote vraagstukken van economie, arbeidsmarkt en onderwijs.

Wij geloven in de kracht van verbinding en samenwerking. Wij verzamelen en bundelen data over economie, arbeidsmarkt, competenties en onderwijs en brengen ze met elkaar in verbinding. Dankzij de data en de duiding verbeteren, verdiepen en veranderen beleidsontwikkeling en resultaatgerichte acties. Community-vorming versterkt deze ontwikkeling. Dankzij door ons geïnitieerde uitwisseling en samenwerking rond gedeelde vraagstukken groeit het effect van datagedreven beleidsontwikkeling. Dat heeft zowel regionaal als lokaal en interregionaal een positieve impact.

Gebundelde data geven antwoorden,  
gebundelde inzichten brengen oplossingen.

Voor meer informatie, bekijk [arbeidsmarktinzicht.nl](https://arbeidsmarktinzicht.nl)

## SAMENWERKING

Verhalen lokaal maken en  
samenwerken stimuleren

## DATA

## VERHALEN

Verbinding tussen  
data en verhalen